



ASOCIACIÓN VENEZOLANA DE LA INDUSTRIA QUÍMICA Y PETROQUÍMICA



ENCUESTA DE COYUNTURA SEMESTRAL ENERO 2007

SECTOR QUÍMICO- PETROQUÍMICO AFILIADO

Febrero 2007

MOTIVACIÓN

- *La Encuesta de Coyuntura Semestral es el instrumento que permite a ASOQUIM el monitoreo de las principales variables que afectan al sector químico-petroquímico, para proveer a la asociación y a las empresas de los elementos de juicio que propicien la toma oportuna de decisiones.*
- *Asimismo, a través de los medios de comunicación mantenemos informada a la población en general de la situación del sector.*

METODOLOGÍA

- Encuesta de coyuntura vías electrónica y fax.
- Variables e Indicadores:
 - » Situación actual. Expectativas.
 - » Ventas. Expectativas. Trabajo S/Pedidos.
 - » Comercio: Cartera de Pedidos, Inventarios.
 - » Inventarios de materias primas.
 - » Producción.
 - » Capacidad Utilizada.
 - » Empleo.
 - » Inversiones: realizadas, expectativas.
 - » Factores que afectan o que promueven la producción y el comercio.
 - » Exportaciones: Destinos, Expectativas, Factores.
 - » Cifras por Segmentos Químicos.
 - » Cifras históricas.
- La encuestas recibidas conforman una muestra representativa que incluye todos los segmentos y subsegmentos del sector químico-petroquímico venezolano, así como al comercio y empresas relacionadas.

MUESTRA

COYUNTURA ENERO 2007 CONFORMACIÓN DE LA MUESTRA

SEGMENTOS	SUBSEGMENTOS	SUBSEG	MUESTRA	%
PETROQUÍMICA	OLEFINAS Y RESINAS TERMOPLÁSTICAS (5)	1A	2	6,7
	PETROQUÍMICOS BÁSICOS (3)	1B	2	6,7
	INORGÁNICOS BÁSICOS Y FERTILIZANTES (0)	1C	0	0,0
QUÍMICA INTERMEDIA	ORGÁNICOS DIVERSOS (3)	2A	2	6,7
	FIBRAS SINTÉTICAS O ARTIFICIALES (2)	2B	1	3,3
	INORGÁNICOS DIVERSOS (12)	2C	4	13,3
QUÍMICA DIVERSA	RESINAS, AUXILIARES Y PLASTIFICANTES (6)	3A	0	0,0
	ESPECIALIDADES (12)	3B	2	6,7
	PRODUCTOS FINALES (31)	3C	11	36,7
PRODUCTOS RELACIONADOS (10)		PR	0	0,0
COMERCIO Y SERVICIOS (31)		C&S	6	20,0
		TOTAL	30	100,0

(No.) = MIEMBROS EN ESTE SUBSEGMENTO

CONCLUSIONES GENERALES

- **SITUACIÓN ACTUAL:**
EL 90% DE LAS EMPRESAS DE LA MUESTRA CONSIDERA QUE LA SITUACIÓN ACTUAL DEL SECTOR QUÍMICO- PETROQUÍMICO ES REGULAR (53%) O BUENA (37%). EN CUANTO A LAS PERSPECTIVAS PARA EL I SEM- 2007, EL 60% ESPERA QUE LA SITUACIÓN NO CAMBIE Y EL 23% ESPERA QUE MEJORE.
- **VENTAS:**
LA COMPARACIÓN DEL DESEMPEÑO DEL SECTOR QUÍMICO- PETROQUÍMICO NACIONAL EN EL II SEM- 2006, RESPECTO AL II SEM- 2005, REFLEJA CONTINUIDAD EN EL CRECIMIENTO DE LAS VENTAS, CON EL 60% DE LAS EMPRESAS MANIFESTANDO UN INCREMENTO PROMEDIO DE 19%; SIN EMBARGO, SE DESTACA QUE EL MAYOR % DE EMPRESAS QUE CRECIÓ SE UBICA EN LOS SEGMENTOS QUÍMICA DIVERSA (77%) Y DEL COMERCIO Y SERVICIOS (83%), QUE TAMBIÉN PRESENTAN LOS MAYORES % DE INCREMENTO (22%). MIENTRAS, EL SEGMENTO QUÍMICA INTERMEDIA SE VIO AFECTADO CON EL 43% DE LAS EMPRESAS BAJANDO SUS VENTAS EN 8% PROMEDIO. PARA 2007, EL 46% DE LAS EMPRESAS ESPERA CRECIMIENTO.
- **PRODUCCIÓN:**
EL 58% DE LAS EMPRESAS INCREMENTO LA PRODUCCIÓN EN 17% PROMEDIO Y EL 29% LA MANTUVO. POR 1ra. VEZ DESDE EL I SEM- 2004, CRECIÓ DE 43% A 58% EL % DE EMPRESAS QUE AUMENTÓ SU PRODUCCIÓN, Y A LA VEZ CAYÓ DE 37% A 13% EL % DE EMPRESAS CUYA PRODUCCIÓN BAJÓ.

CONCLUSIONES GENERALES

- EMPLEO:
EL EMPLEO REFLEJÓ RECUPERACIÓN EN EL II SEM- 2006 Vs I SEM- 2006, Y LAS PERSPECTIVAS PARA 2007 EVIDENCIAN TENDENCIA A LA ESTABILIDAD.

- INVERSIONES:
EN 2006 EL 16% DE LAS EMPRESAS DE LA MUESTRA REALIZÓ INVERSIONES MAYORES, EN 2007 ESPERAN REALIZARLAS EL 21%. SIN EMBARGO, UNA ALTA PROPORCIÓN DE EMPRESAS HA VENIDO REALIZANDO EXCLUSIVAMENTE INVERSIONES OPERATIVAS, PROFUNDIZANDO EL REZAGO EN EL DESARROLLO DEL SECTOR.

- FACTORES LIMITANTES DE LA PRODUCCIÓN:
LOS PRINCIPALES FACTORES SEÑALADOS COMO LIMITANTES MUY IMPORTANTES O IMPORTANTES DE LA PRODUCCIÓN, POR PARTE DEL 50% O MÁS DE LAS EMPRESAS, SON:
 1. INCERTIDUMBRE EN ESCENARIO POLÍTICO E INSTITUCIONAL
 2. DIFÍCIL ACCESO A DIVISAS P/IMPORTAR MAT. PRIMAS
 3. DIFÍCIL ACCESO A MAT. PRIMAS DE PRODUCCIÓN NACIONAL
 4. TRANSPORTE, INFRAESTRUCTURA
 5. MARCO LEGAL (NORMATIVA ESPEC/RECTRICTIVA P/PROD. QUÍMICOS)
 6. LEGISLACIÓN LABORAL (LOPCYMAT Y SOLVENCIA LABORAL)
 7. BUROCRACIA ADMINISTRATIVA

ADICIONALMENTE, SON MENCIONADOS OTROS FACTORES QUE REQUIEREN ATENCIÓN PARA MEJORAR LA COMPETITIVIDAD DEL SECTOR.

CONCLUSIONES GENERALES

- FACTORES LIMITANTES DEL COMERCIO DE MATERIAS PRIMAS:
LOS PRINCIPALES FACTORES LIMITANTES POR PARTE DEL 50% O MÁS DE LAS EMPRESAS COMERCIALIZADORAS SON:
 1. INCERTIDUMBRE EN ESCENARIO POLÍTICO E INSTITUCIONAL
 2. DIFÍCIL ACCESO A DIVISAS PARA IMPORTAR MAT. PRIMAS
 3. LEGISLACIÓN LABORAL (LOPCYMAT Y SOLVENCIA LABORAL)
 4. MARCO LEGAL, NORMATIVA ESPEC/RECTRICTIVA PARA PROD. QUÍMICOS
 5. BUROCRACIA ADMINISTRATIVA
 6. LOGÍSTICA: LIMITACIONES EN INFRAESTRUCTURA (Transp./Almacenaje)
 7. CONTROLES DE PRECIOS
 8. DIFÍCIL ACCESO A MAT. PRIMAS DE PROD. NACIONAL
- EXPORTACIONES:
EL 53 % DE LA MUESTRA EXPORTA, EN PROMEDIO, CERCA DEL 37% DE LO QUE PRODUCEN. EL 37,5% DE ESTOS EXPORTADORES INCREMENTÓ EL VOLUMEN EXPORTADO EN TM Y EN US\$, Y EL 37,5% REFLEJÓ REDUCCIÓN DE SUS EXPORTACIONES EN VOLUMEN Y VALOR.

EL 50% ESPERA UNA RECUPERACIÓN DE LAS EXPORTACIONES A CORTO PLAZO Y EL 38% ESPERA MANTENER EL NIVEL ACTUAL.

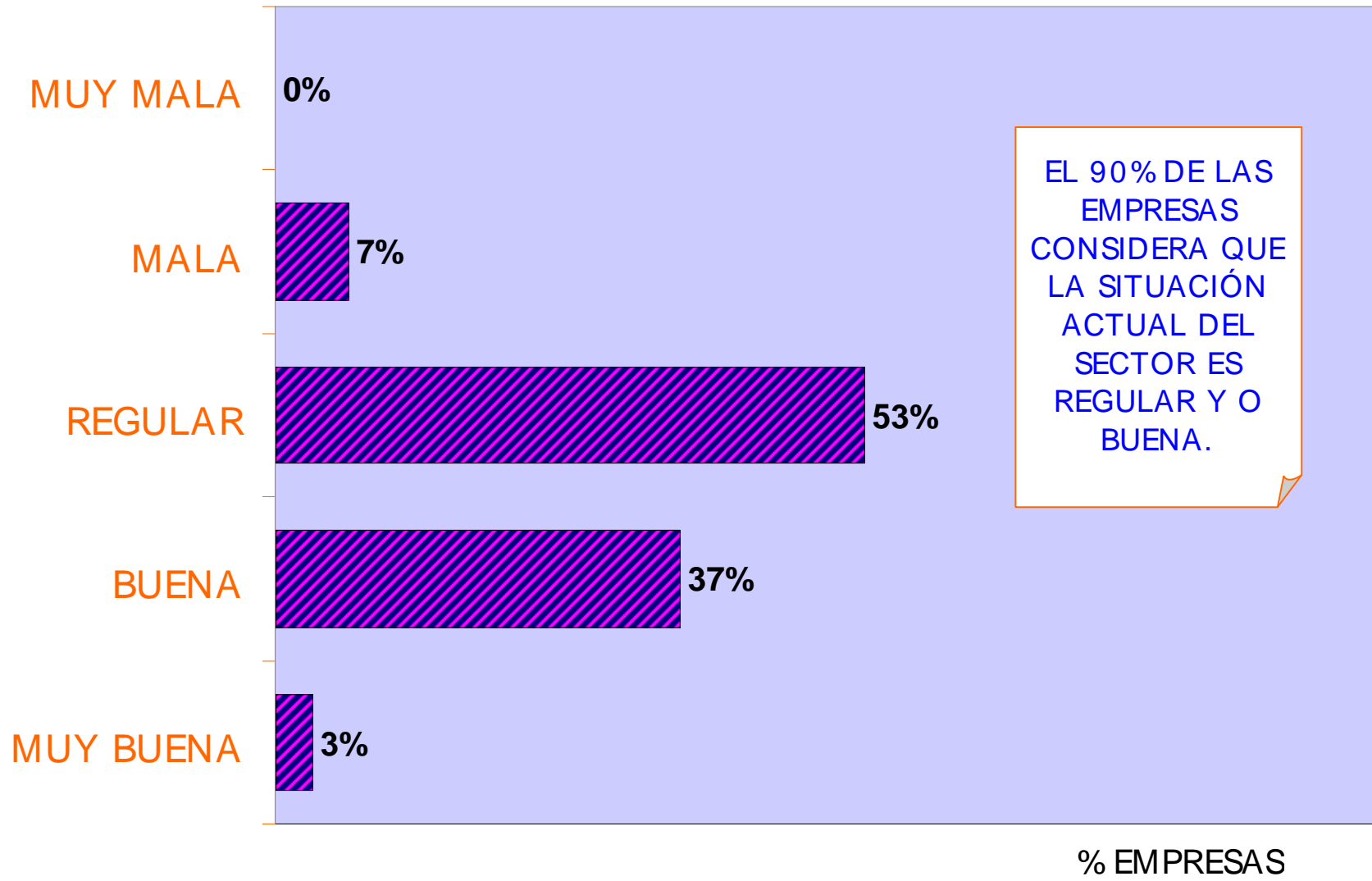
EL 94% DE LAS EMPRESAS EXPORTA A LA CAN UN VOLUMEN EQUIVALENTE AL 57 % DEL TOTAL (TM) EXPORTADO.

ASOCIACIÓN VENEZOLANA DE LA INDUSTRIA QUÍMICA Y PETROQUÍMICA

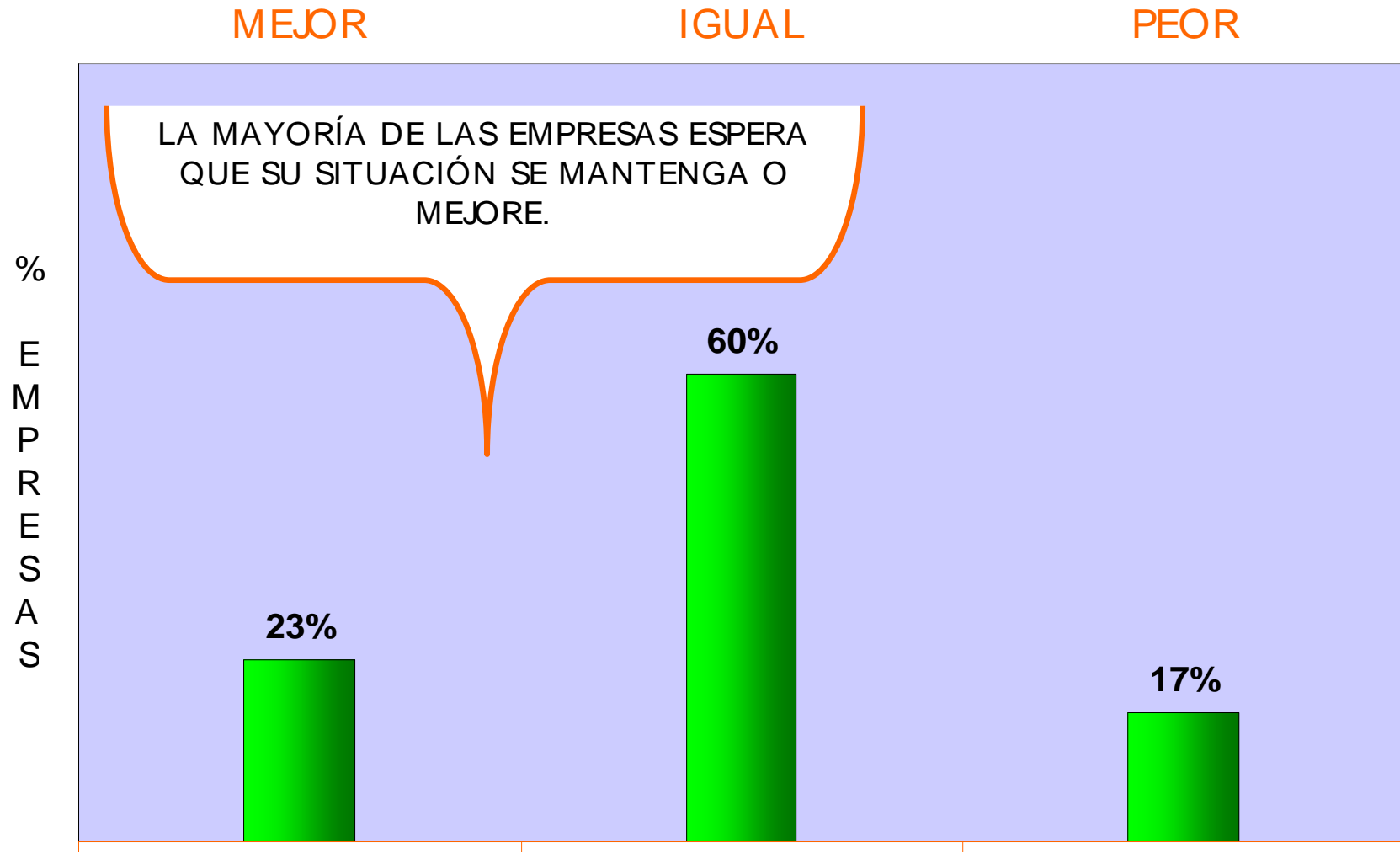
CONCLUSIONES GENERALES

- PRINCIPALES FACTORES QUE AFECTAN LAS EXPORTACIONES:
LOS FACTORES QUE AFECTAN AL 50% O MÁS DE LAS EMPRESAS EXPORTADORAS SON:
 1. INCERTIDUMBRE EN ESCENARIO POLÍTICO E INSTITUCIONAL
 2. DIFÍCIL ACCESO A DIVISAS PARA IMPORTAR MAT. PRIMAS (Ind.)
 3. TASA DE CAMBIO
 4. COMPETENCIA INTERNACIONAL
 5. DIFÍCIL ACCESO A MAT. PRIMAS DE PRODUCCIÓN NACIONAL
 6. BUROCRACIA ADMINISTRATIVA
 7. TRÁMITES ADUANALES
 8. COSTOS INTERNOS
 9. COSTOS LOGÍSTICOS
- FACTORES QUE ESTIMULAN EL INCREMENTO DEL FLUJO EXPORTADOR:
 1. COMPETITIVIDAD DE LA EMPRESA Y/O PRODUCTOS
 2. DEMANDA INTERNACIONAL
 3. CONVENIOS INTERNACIONALES
 4. ASISTENCIA AL EXPORTADOR

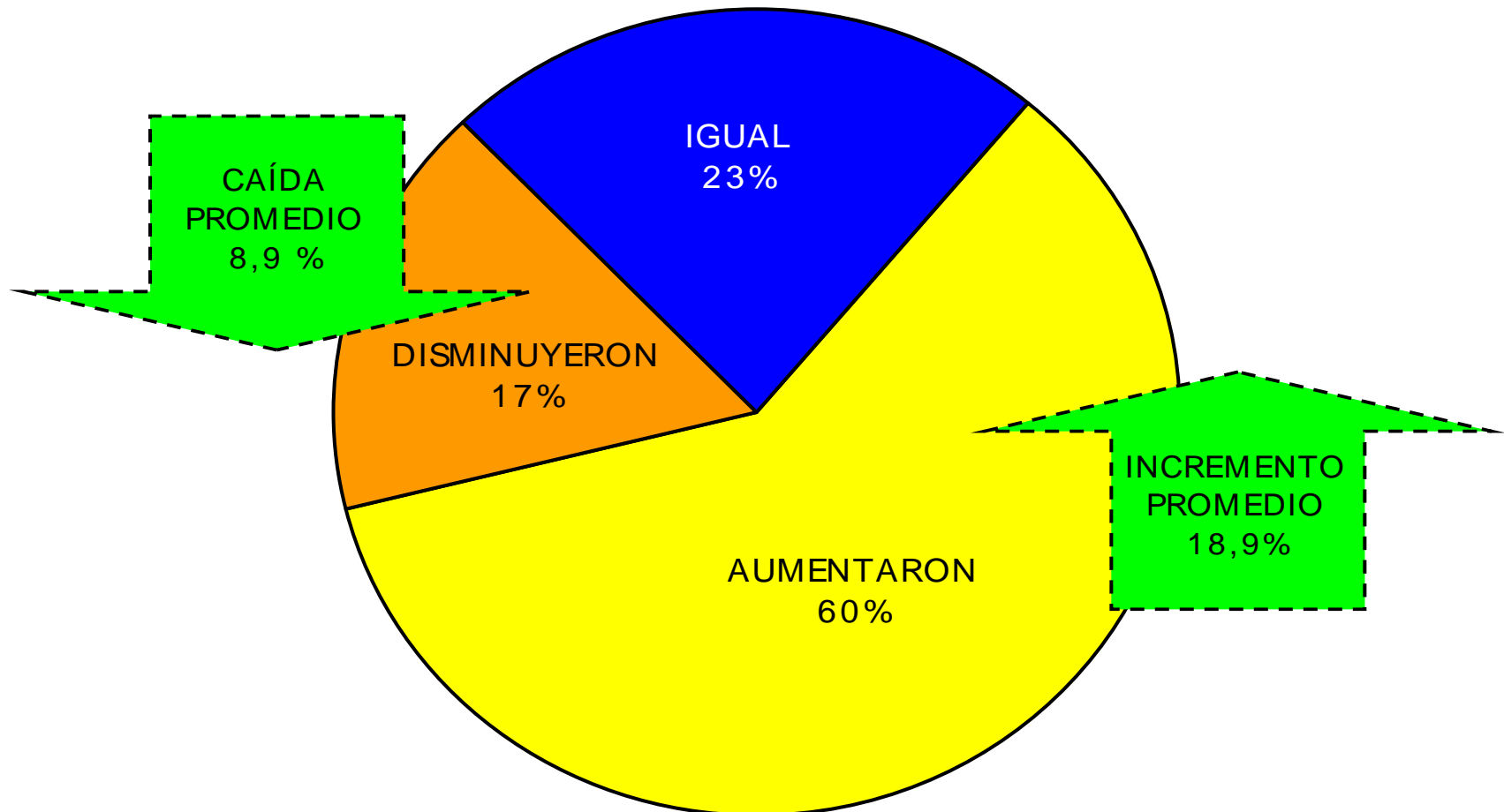
COYUNTURA ENERO 2007 - SECTOR QUÍMICO- PETROQUÍMICO SITUACIÓN ACTUAL



COYUNTURA ENERO 2007 - SECTOR QUÍMICO- PETROQUÍMICO EXPECTATIVAS I SEM- 2007

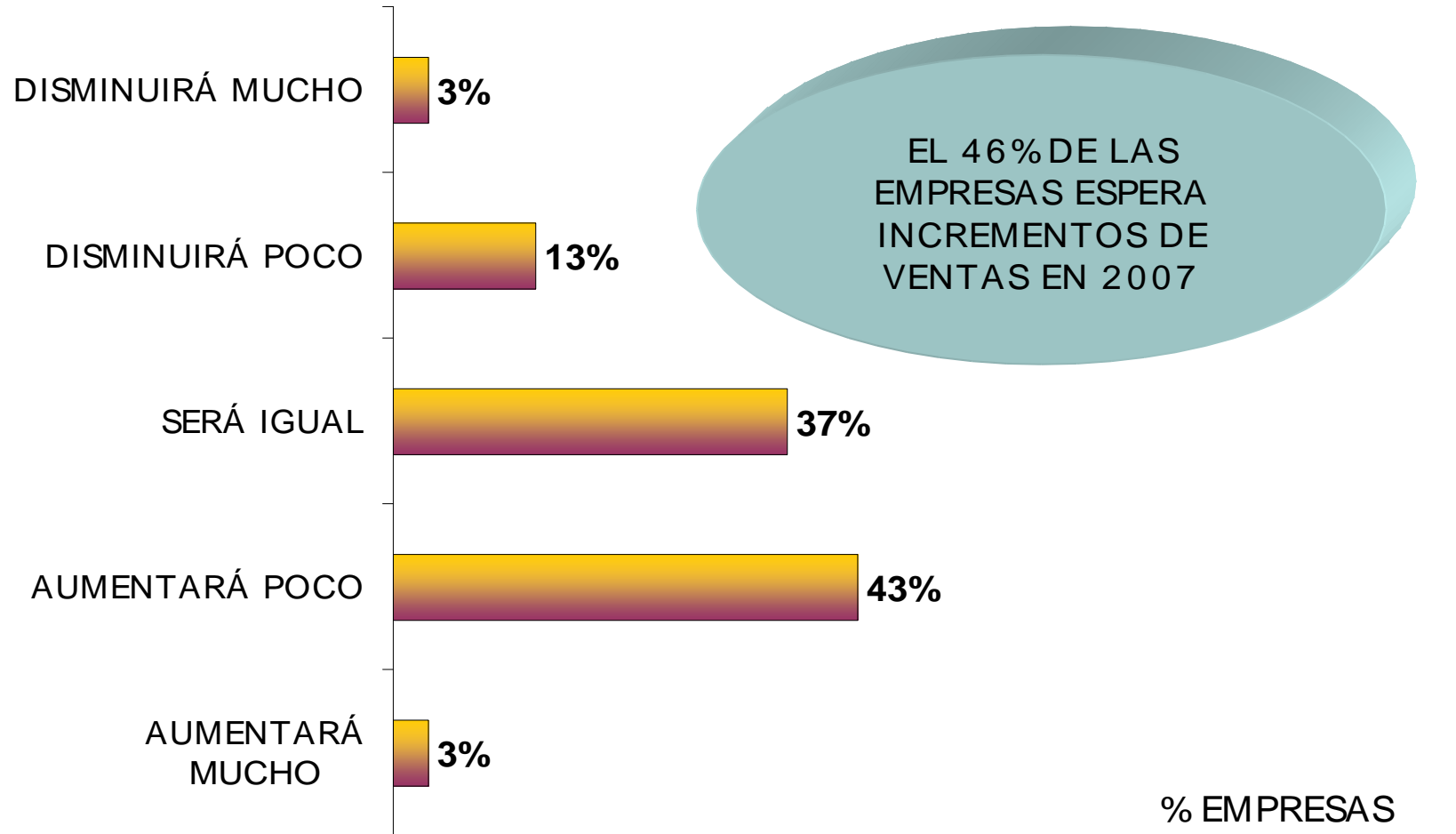


COYUNTURA ENERO 2007 - SECTOR QUÍMICO- PETROQUÍMICO VENTAS (Unidades) VARIACIÓN % II SEM- 2006 Vs II SEM- 2005

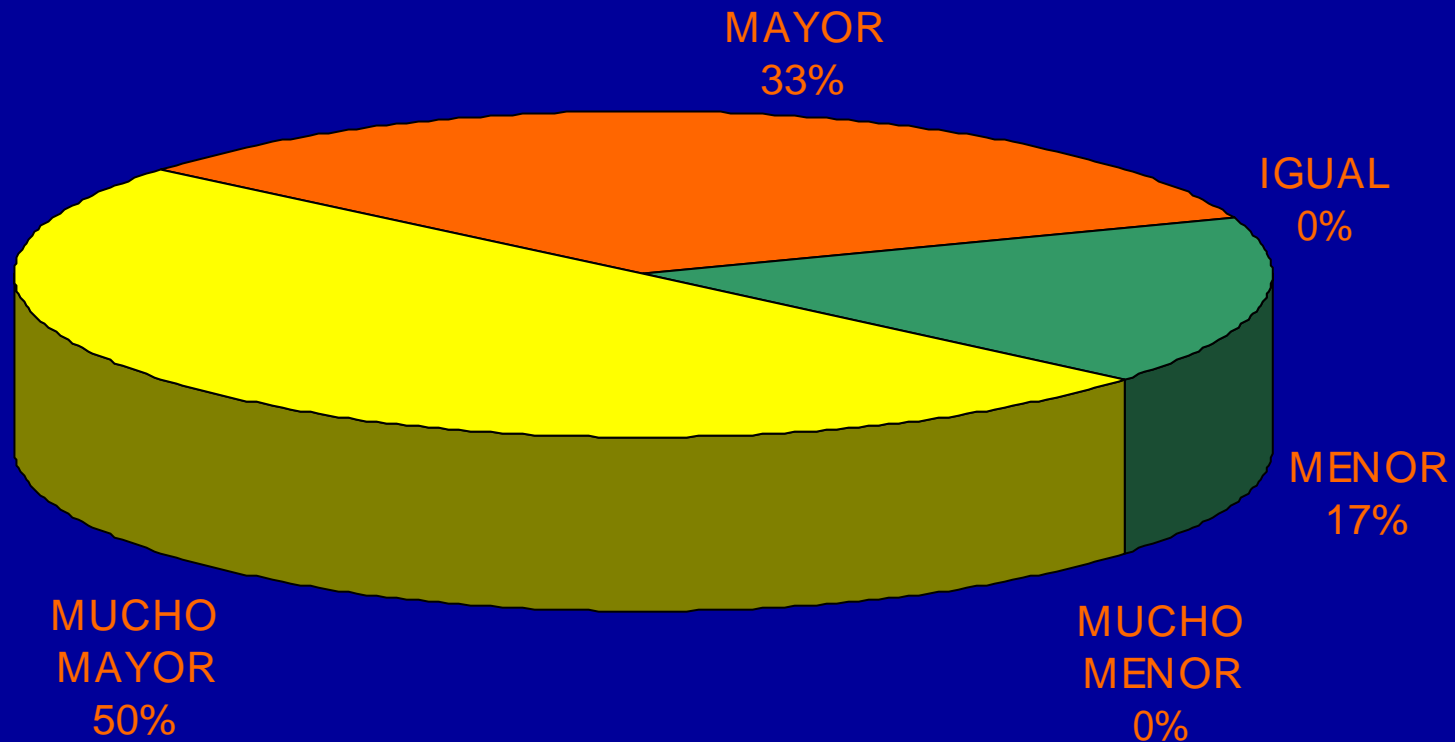


COYUNTURA ENERO 2007 - SECTOR QUÍMICO- PETROQUÍMICO

VENTAS (Unidades) EXPECTATIVAS 2007 Vs 2006



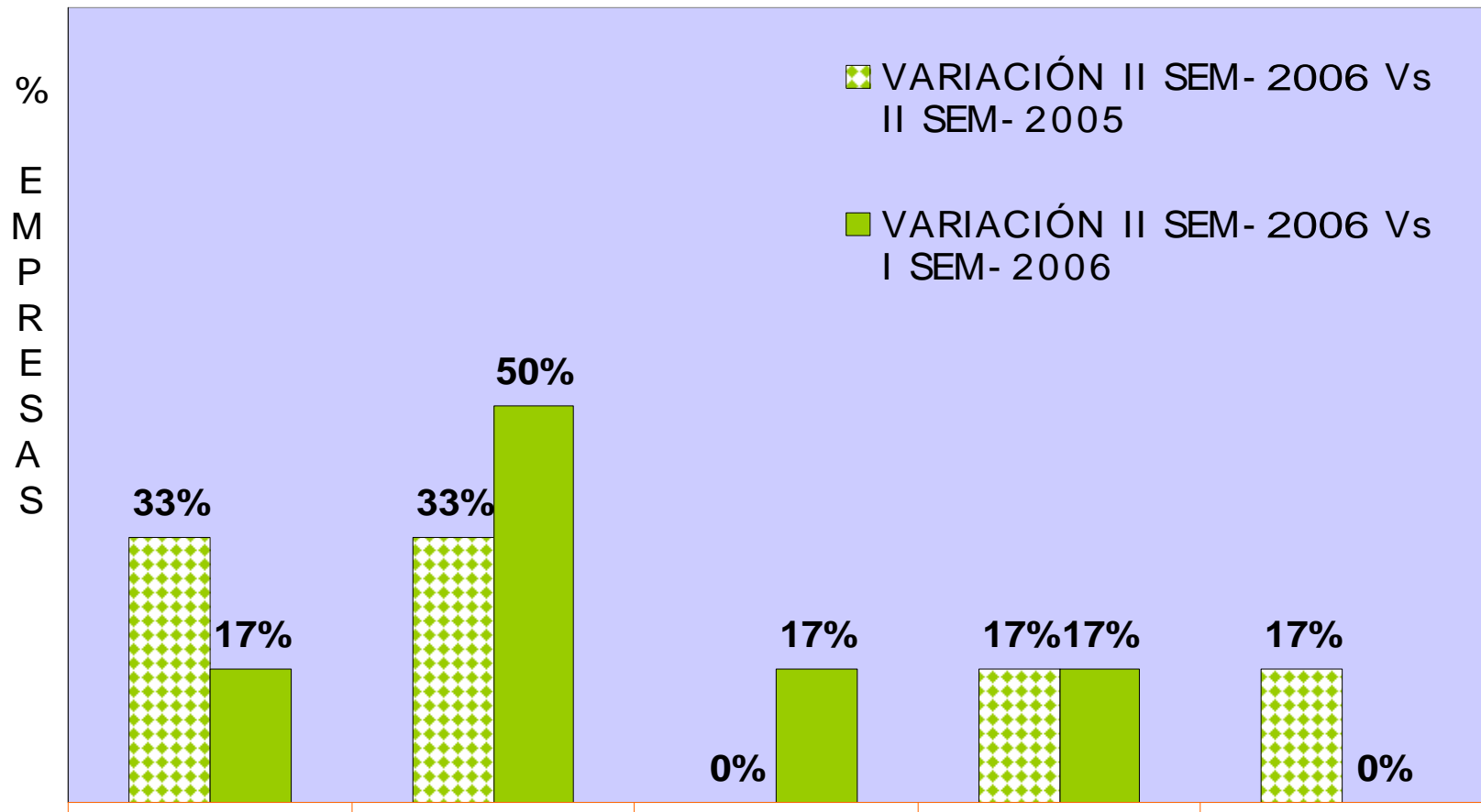
COYUNTURA ENERO 2007 - SECTOR QUÍMICO- PETROQUÍMICO CARTERA DE PEDIDOS EMPRESAS PROVEEDORAS DE MATERIAS PRIMAS - II SEM- 2006 Vs II SEM- 2005



EL 83,3% DE LAS EMPRESAS
COMERCIALIZADORAS DE MATERIAS PRIMAS
AUMENTÓ
SU CARTERA DE PEDIDOS EN EL
II SEM- 2006 Vs II SEM- 2005

COYUNTURA ENERO 2007 - SECTOR QUÍMICO- PETROQUÍMICO INVENTARIOS (Unidades) EMPRESAS PROVEEDORAS

AUMENTÓ MUCHO
 AUMENTÓ POCO
 FUE IGUAL
 DISMINUYÓ POCO
 DISMINUYÓ MUCHO



This document was created with Win2PDF available at <http://www.daneprairie.com>.
The unregistered version of Win2PDF is for evaluation or non-commercial use only.