



ENCUESTA DE COYUNTURA IV TRIMESTRE 2024

ASOCIACIÓN VENEZOLANA
DE LA INDUSTRIA QUÍMICA
Y PETROQUÍMICA

MOTIVACIÓN

- La Encuesta de Coyuntura es el instrumento que permite a ASOQUIM el monitoreo de las principales variables que afectan al sector químico-petroquímico, para proveer a la asociación y a las empresas afiliadas de los elementos de juicio que propicien la toma oportuna de decisiones.
- Asimismo, a través de los medios de comunicación mantenemos informada a la población en general de la situación del sector.

MUESTRA

| SEGMENTOS | AFILIADOS | MUESTRA / SEGMENTO | % MUESTRA / SEGMENTO | % MUESTRA / TOTAL |
|---------------------------|-----------|-----------------------|-------------------------|----------------------|
| PETROQUÍMICA | 6 | 1 | 16,7% | 0,7% |
| QUÍMICA INTERMEDIA | 11 | 3 | 27,3% | 2,1% |
| QUÍMICA DIVERSA | 60 | 13 | 21,7% | 9,0% |
| PRODUCTOS RELACIONADOS | 25 | 2 | 8,0% | 1,4% |
| COMERCIO Y SERVICIOS | 42 | 17 | 40,5% | 11,8% |
| TOTAL | 144 | 36 | ---- | 25,0% |

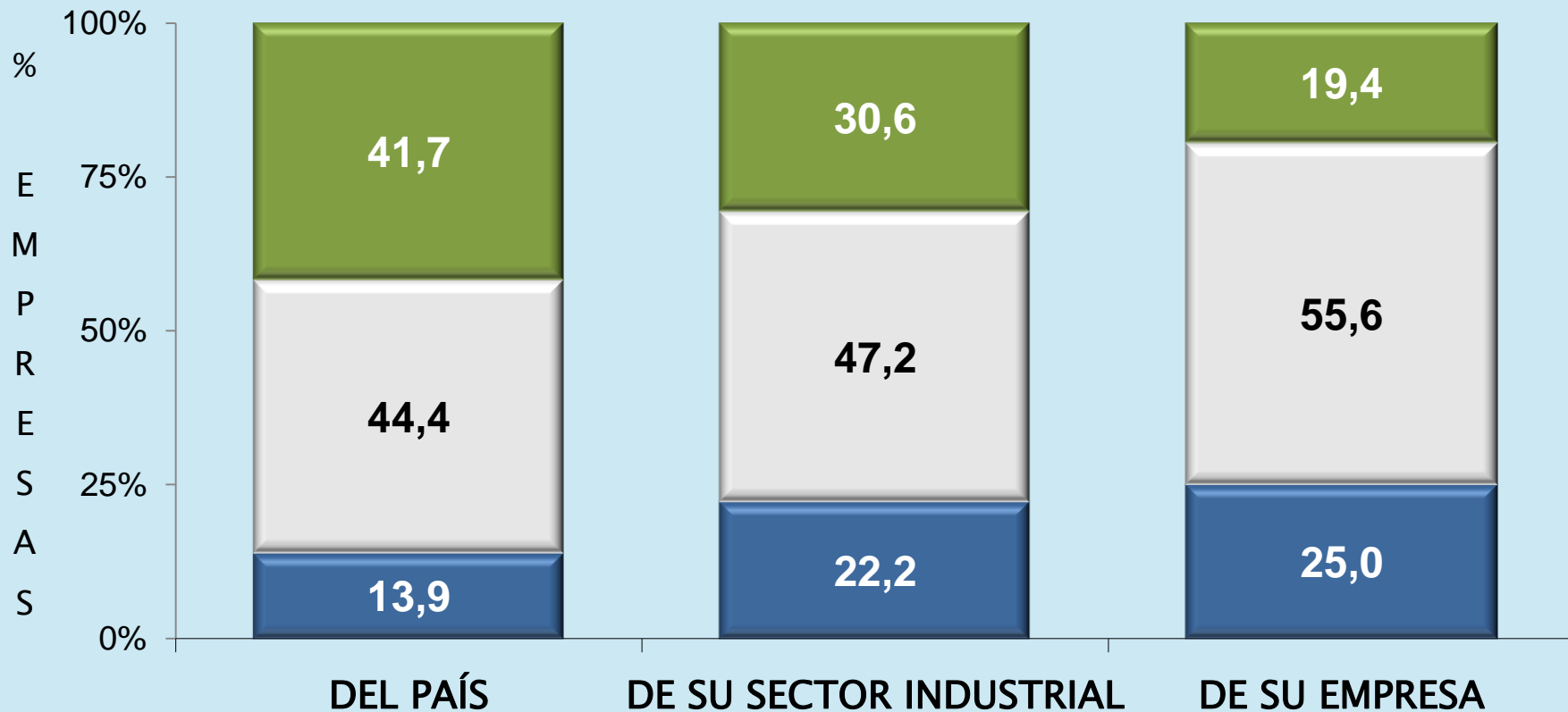
SITUACIÓN ECONÓMICA ACTUAL

vs. HACE 12 MESES

 MEJOR

 IGUAL

 PEOR



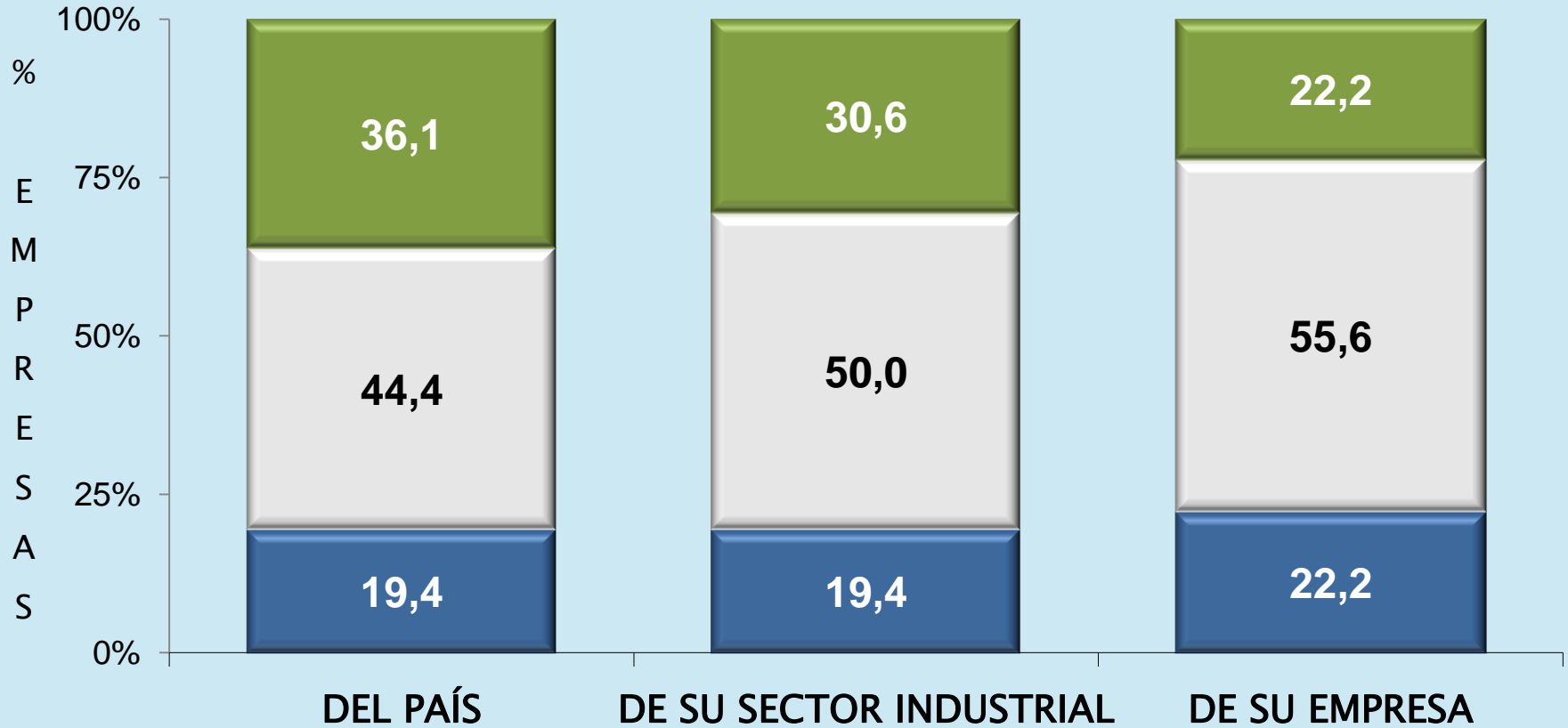
EXPECTATIVAS SITUACIÓN ECONÓMICA

A 1 AÑO vs. ACTUAL

■ MEJOR

■ IGUAL

■ PEOR



VOLUMEN DE VENTAS

VARIACIÓN %

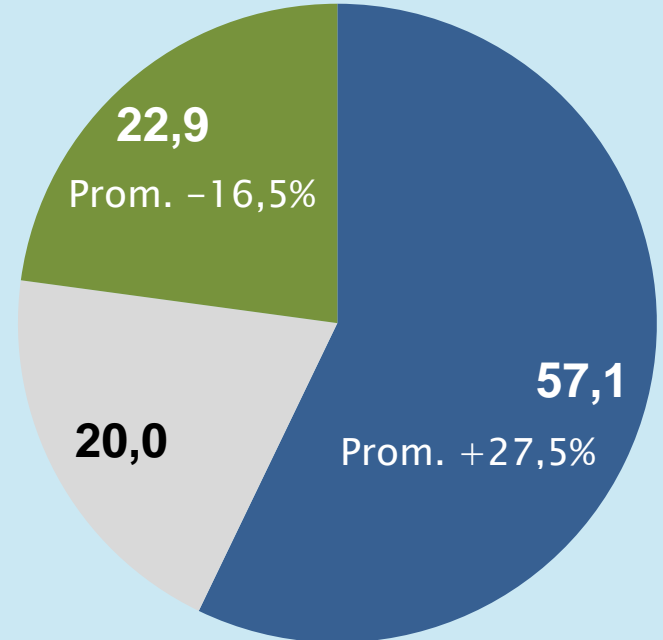
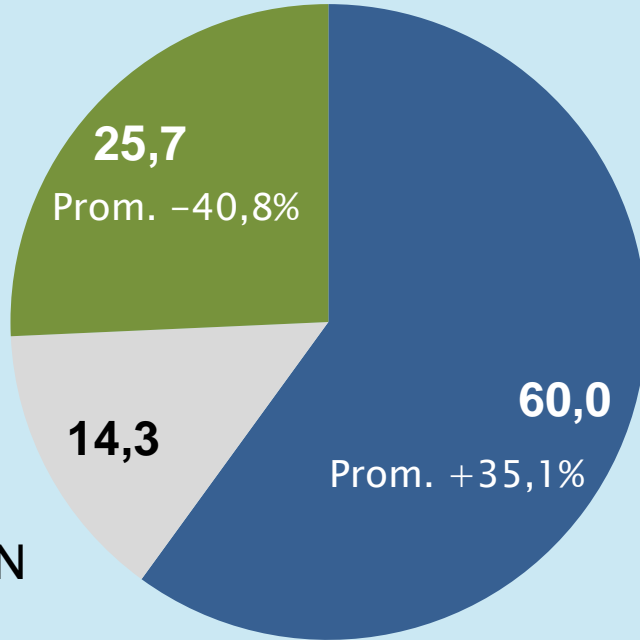
IV TRIM 2024 vs. IV TRIM 2023

IV TRIM-2024 vs. III TRIM-2024

■ AUMENTARON

■ IGUAL

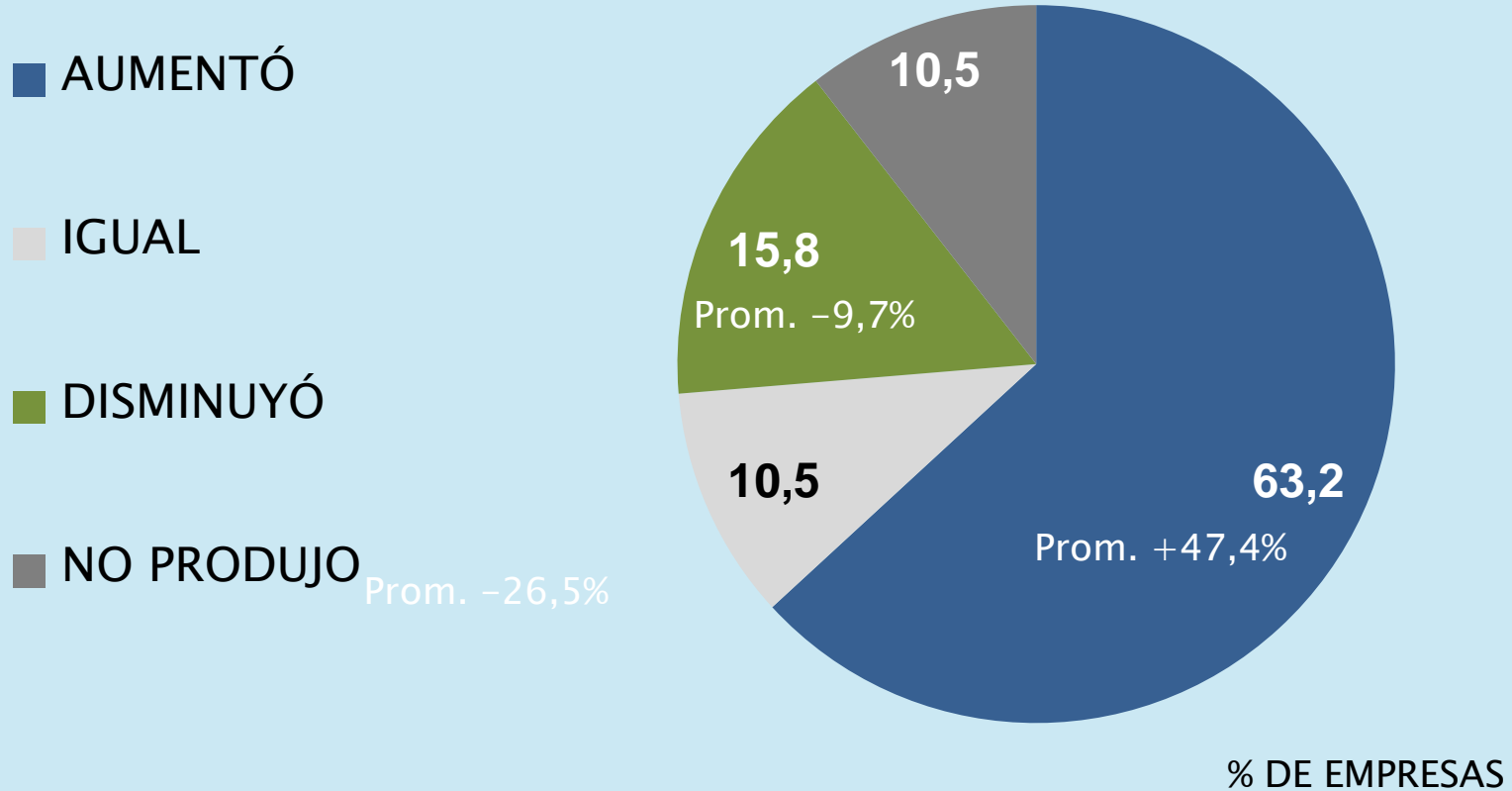
■ DISMINUYERON



% DE EMPRESAS

VOLUMEN DE PRODUCCIÓN

IV TRIM-2024 vs. IV TRIM-2023



NOTA: 2 empresas de la muestra no tuvieron producción el IV TRIM-2024.

PRINCIPALES FACTORES QUE AFECTARON LA ACTIVIDAD DE LAS EMPRESAS EN EL IV TRIM-2024

INDUSTRIA

1. ENTORNO MACROECONÓMICO (INFLACIÓN Y DEVALUACIÓN)
2. EXCESIVOS TRIBUTOS FISCALES Y/O PARAFISCALES
3. COMPETENCIA DE PRODUCTOS IMPORTADOS
4. BAJA DEMANDA NACIONAL
5. FALTA DE FINANCIAMIENTO

C&S

1. ENTORNO MACROECONÓMICO (INFLACIÓN Y DEVALUACIÓN)
2. EXCESIVOS TRIBUTOS FISCALES Y/O PARAFISCALES
3. BAJA DEMANDA NACIONAL
4. INCERTIDUMBRE EN EL ESCENARIO POLÍTICO E INSTITUCIONAL
5. FALTA DE FINANCIAMIENTO

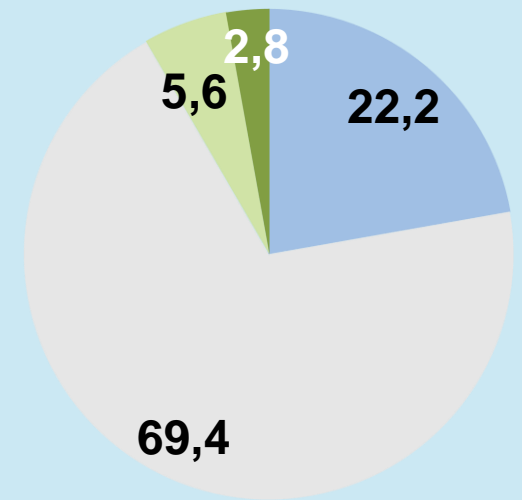
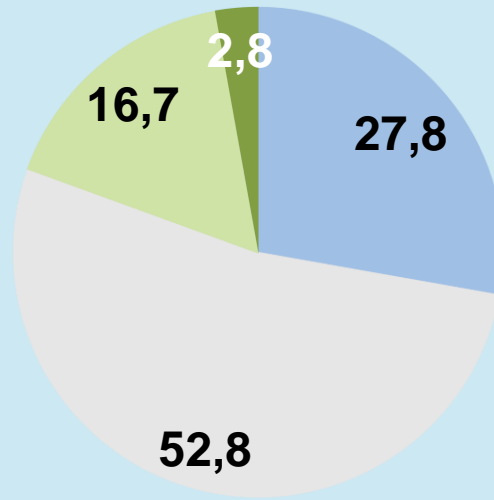
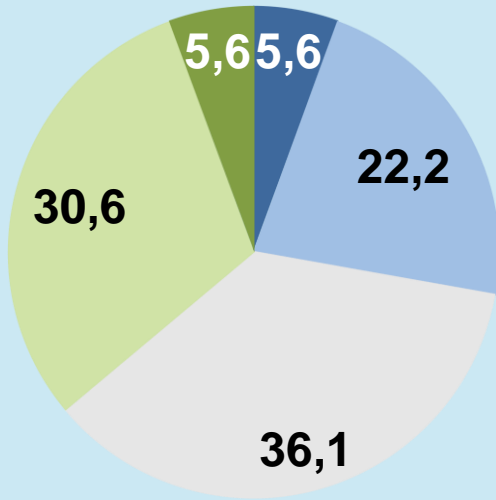
EMPLEO

VARIACIÓN %

IV TRIM-2024 vs. IV TRIM-2023

IV TRIM-2024 vs. III TRIM-2024

EXPECTATIVAS 2025 vs. 2024



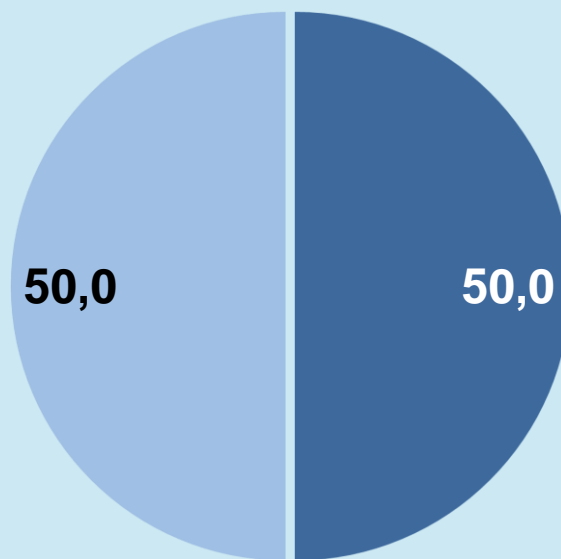
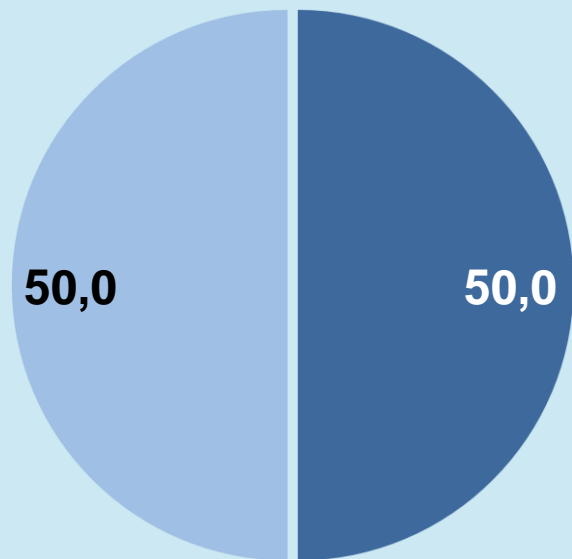
% DE EMPRESAS

- AUMENTÓ (AUMENTARÁ) MUCHO
- FUE (SERÁ) IGUAL
- DISMINUYÓ (DISMINUIRÁ) MUCHO

- AUMENTÓ (AUMENTARÁ) POCO
- DISMINUYÓ (DISMINUIRÁ) POCO

EXPORTACIONES – VAR. % TM-US\$

IV TRIM-2024 vs. IV TRIM-2023



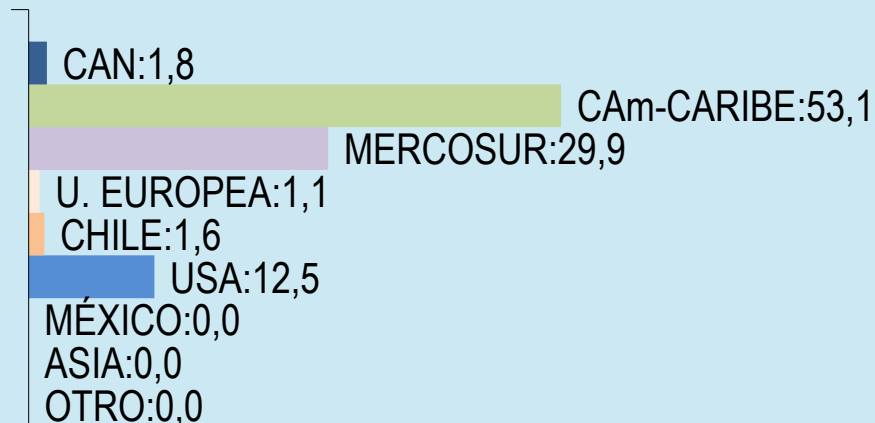
- AUMENTÓ MUCHO
- AUMENTÓ POCO
- FUE IGUAL
- DISMINUYÓ POCO
- DISMINUYÓ MUCHO

% DE EMPRESAS


Muestra: 2 empresas.

DESTINO DE LAS EXPORTACIONES Y % DE EMPRESAS POR DESTINOS


% EXP-TM POR DESTINOS



% EMPRESAS EXPORTADORAS POR DESTINOS




**PRINCIPALES FACTORES
QUE AFECTAN EL
MANTENIMIENTO DEL
FLUJO EXPORTADOR O EL
INCREMENTO DE LAS
EXPORTACIONES**



| |
|---|
| 1. COSTOS LOGÍSTICOS |
| 2. TASA DE CAMBIO |
| 3. LOGÍSTICA PORTUARIA |
| 4. COMPETENCIA INTERNACIONAL |
| 5. PÉRDIDA DE COMPETITIVIDAD DE LA EMPRESA Y/O PRODUCTOS |

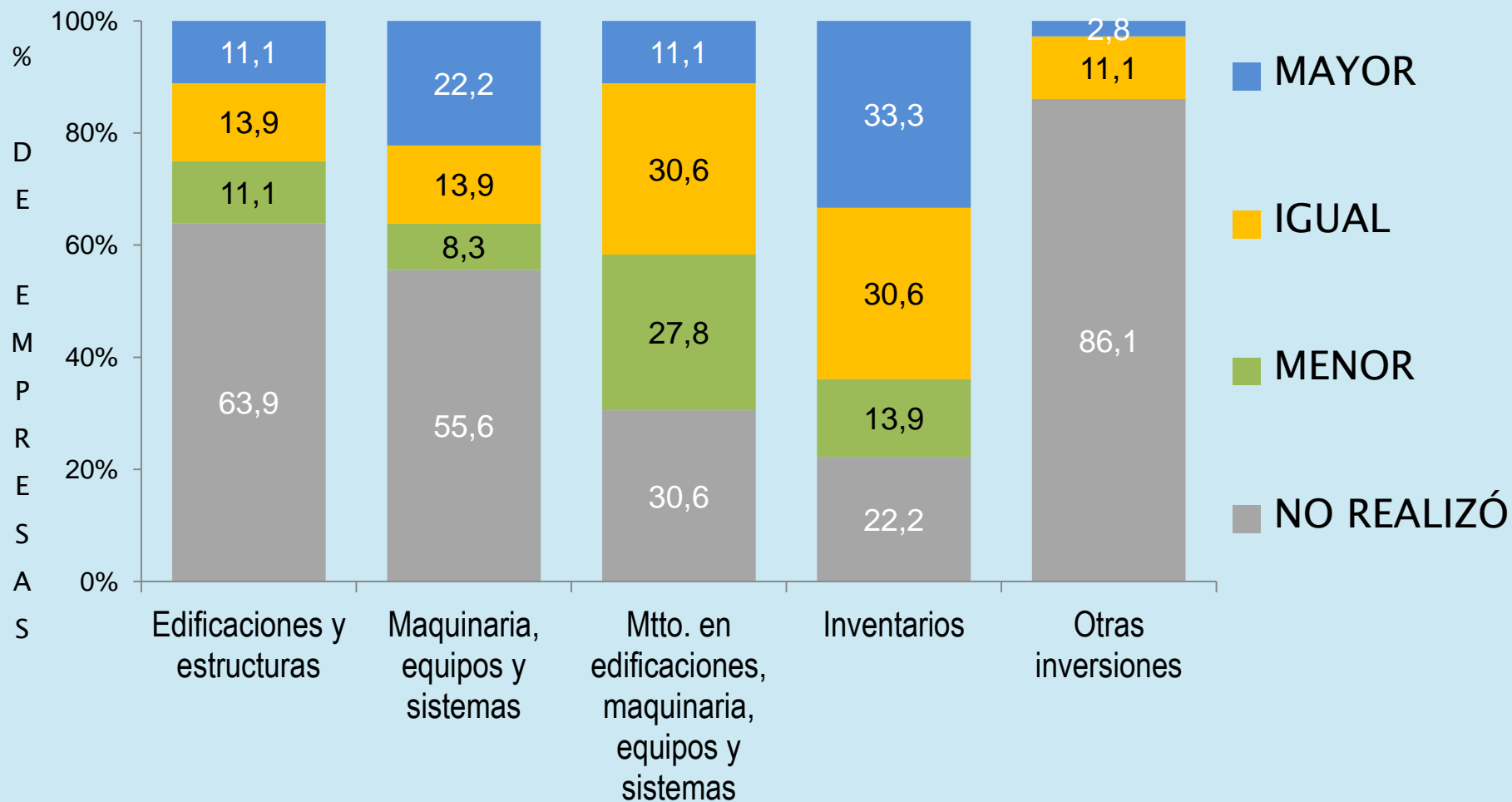
**PRINCIPALES FACTORES
QUE ESTIMULAN EL
MANTENIMIENTO DEL
FLUJO EXPORTADOR O EL
INCREMENTO DE LAS
EXPORTACIONES**

| |
|--|
| 1. DEMANDA INTERNACIONAL |
| 2. ASISTENCIA AL EXPORTADOR |
| 3. COMPETITIVIDAD DE LA EMPRESA Y/O PRODUCTOS |



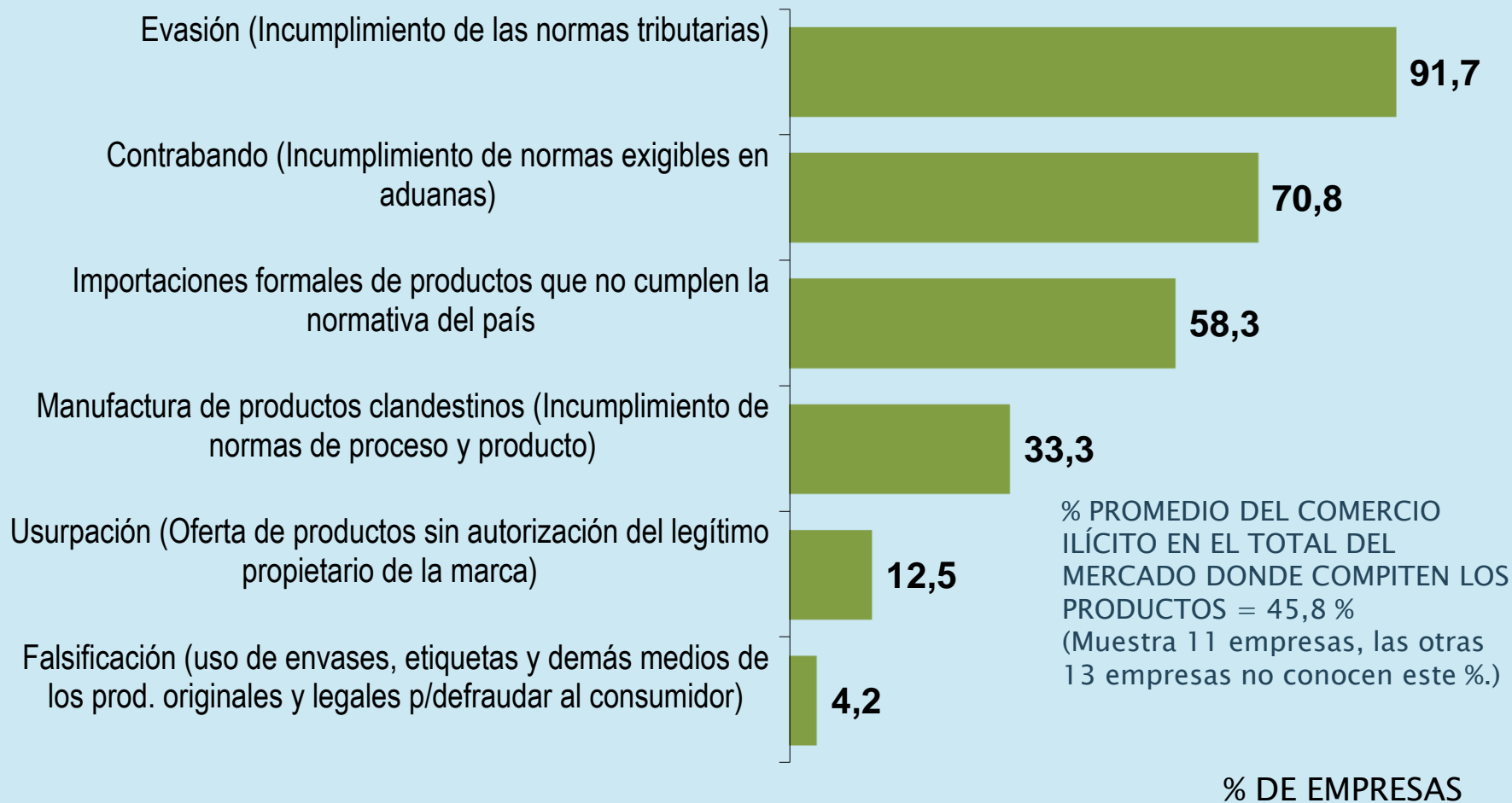
INVERSIONES IV TRIM 2024 vs. IV TRIM 2023

TIPO DE INVERSIÓN Y VARIACIÓN



PRÁCTICAS DE COMERCIO ILÍCITO

QUE AFECTAN AL 68,6% DE LA MUESTRA (24 EMPRESAS)



¡GRACIAS POR SU ATENCIÓN!

ASOQUIM

