



ENCUESTA DE COYUNTURA

I TRIMESTRE 2025

ASOCIACIÓN VENEZOLANA
DE LA INDUSTRIA QUÍMICA
Y PETROQUÍMICA



MOTIVACIÓN

- **La Encuesta de Coyuntura es el instrumento que permite a ASOQUIM el monitoreo de las principales variables que afectan al sector químico-petroquímico, para proveer a la asociación y a las empresas afiliadas de los elementos de juicio que propicien la toma oportuna de decisiones.**
- **Asimismo, a través de los medios de comunicación mantenemos informada a la población en general de la situación del sector.**

MUESTRA

SEGMENTOS	AFILIADOS	MUESTRA / SEGMENTO	% MUESTRA / SEGMENTO	% MUESTRA / TOTAL
PETROQUÍMICA	6	0	0,0%	0,0%
QUÍMICA INTERMEDIA	11	2	18,2%	1,4%
QUÍMICA DIVERSA	59	15	25,4%	10,6%
PRODUCTOS RELACIONADOS	25	2	8,0%	1,4%
COMERCIO Y SERVICIOS	41	12	29,3%	8,5%
TOTAL	142	31	----	21,8%

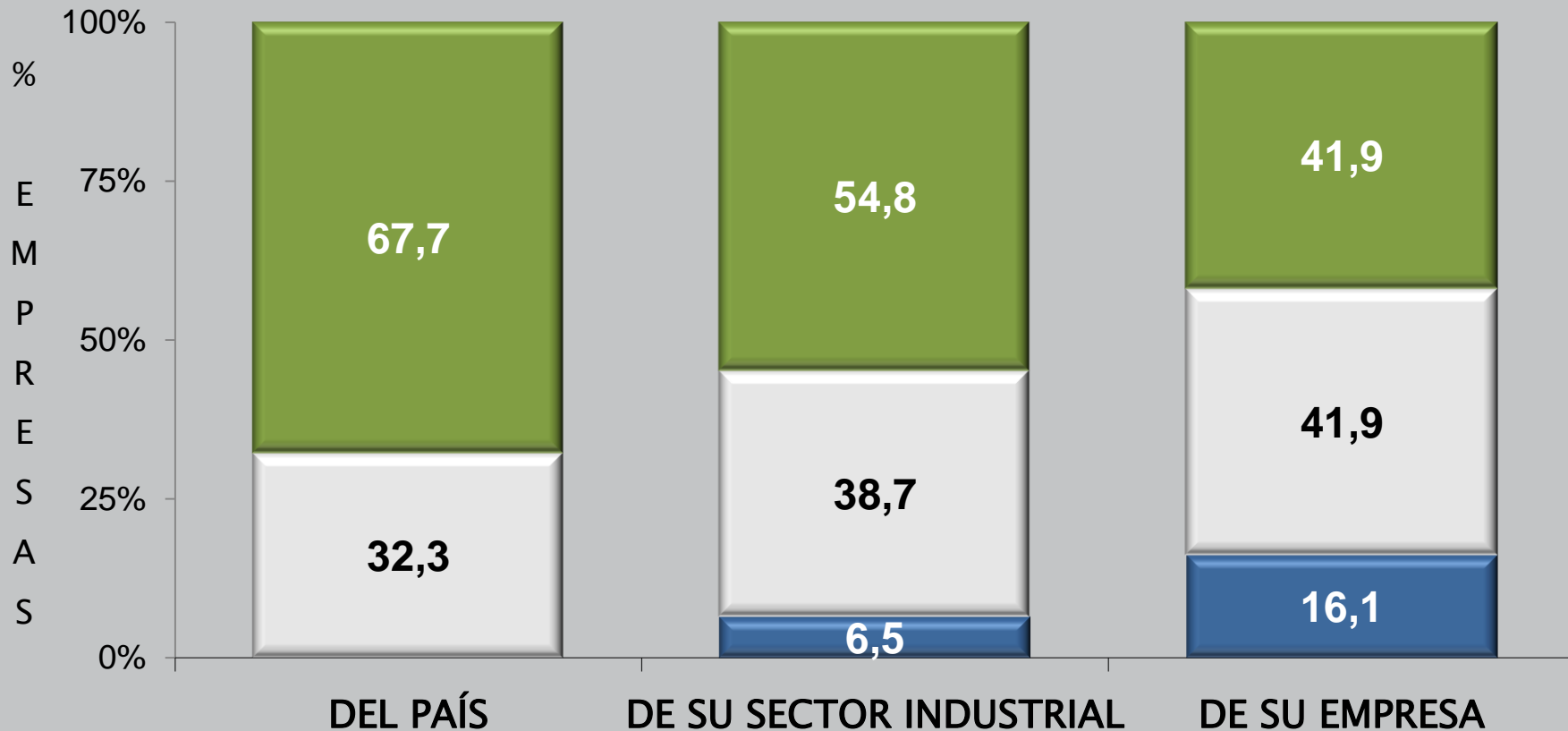
SITUACIÓN ECONÓMICA ACTUAL

vs. HACE 12 MESES

 MEJOR

 IGUAL

 PEOR



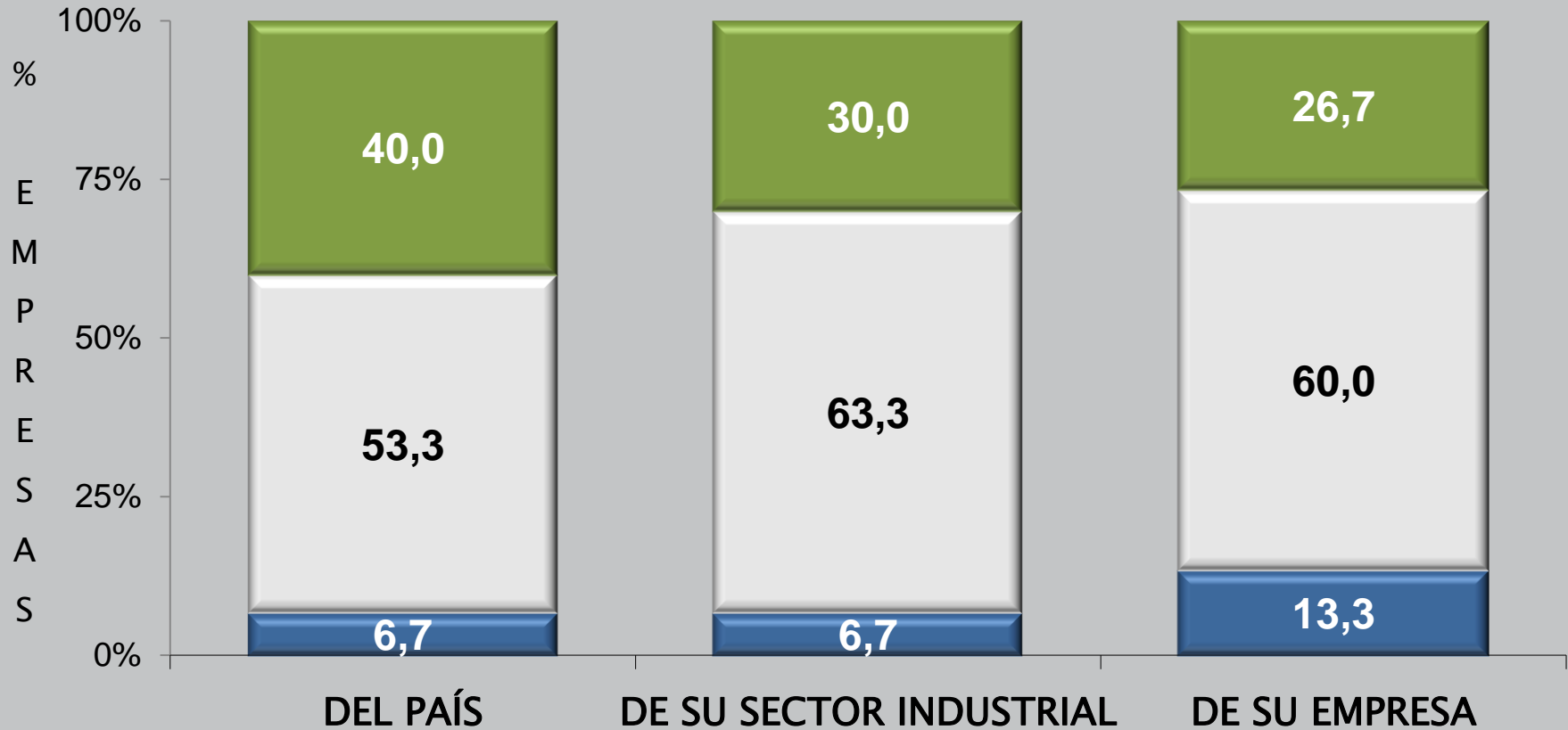
EXPECTATIVAS SITUACIÓN ECONÓMICA

A 1 AÑO vs. ACTUAL

■ MEJOR

◻ IGUAL

■ PEOR



VOLUMEN DE VENTAS

VARIACIÓN %

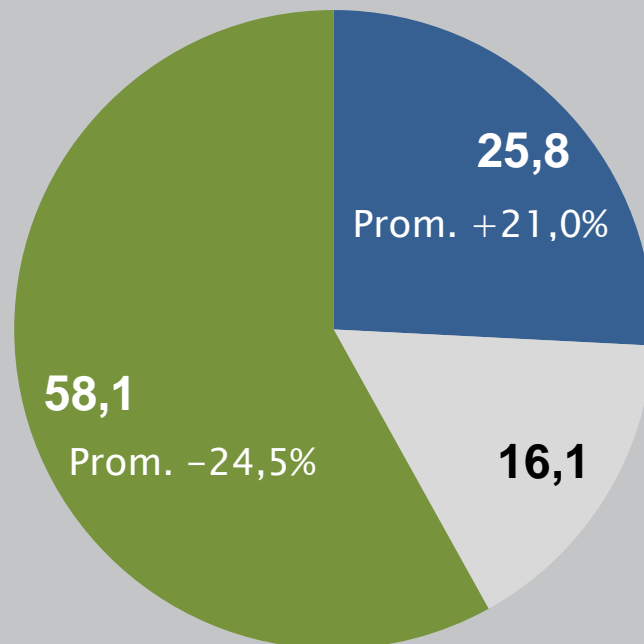
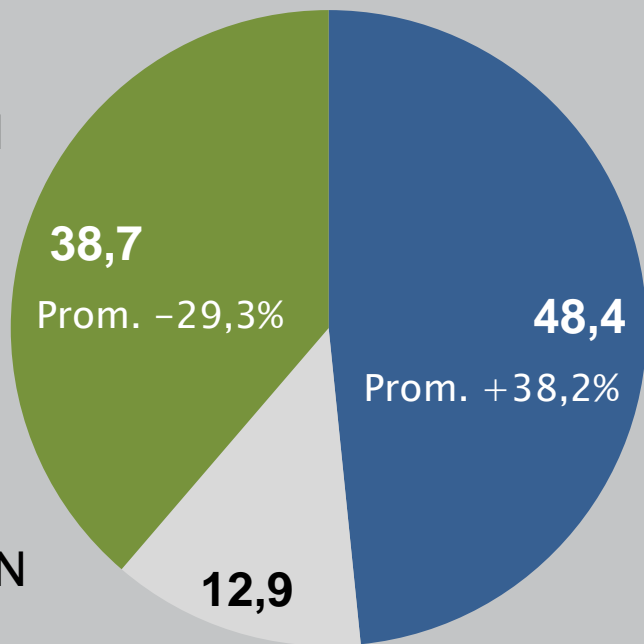
I TRIM 2025 vs. I TRIM 2024

I TRIM-2025 vs. IV TRIM-2024

AUMENTARON

IGUAL

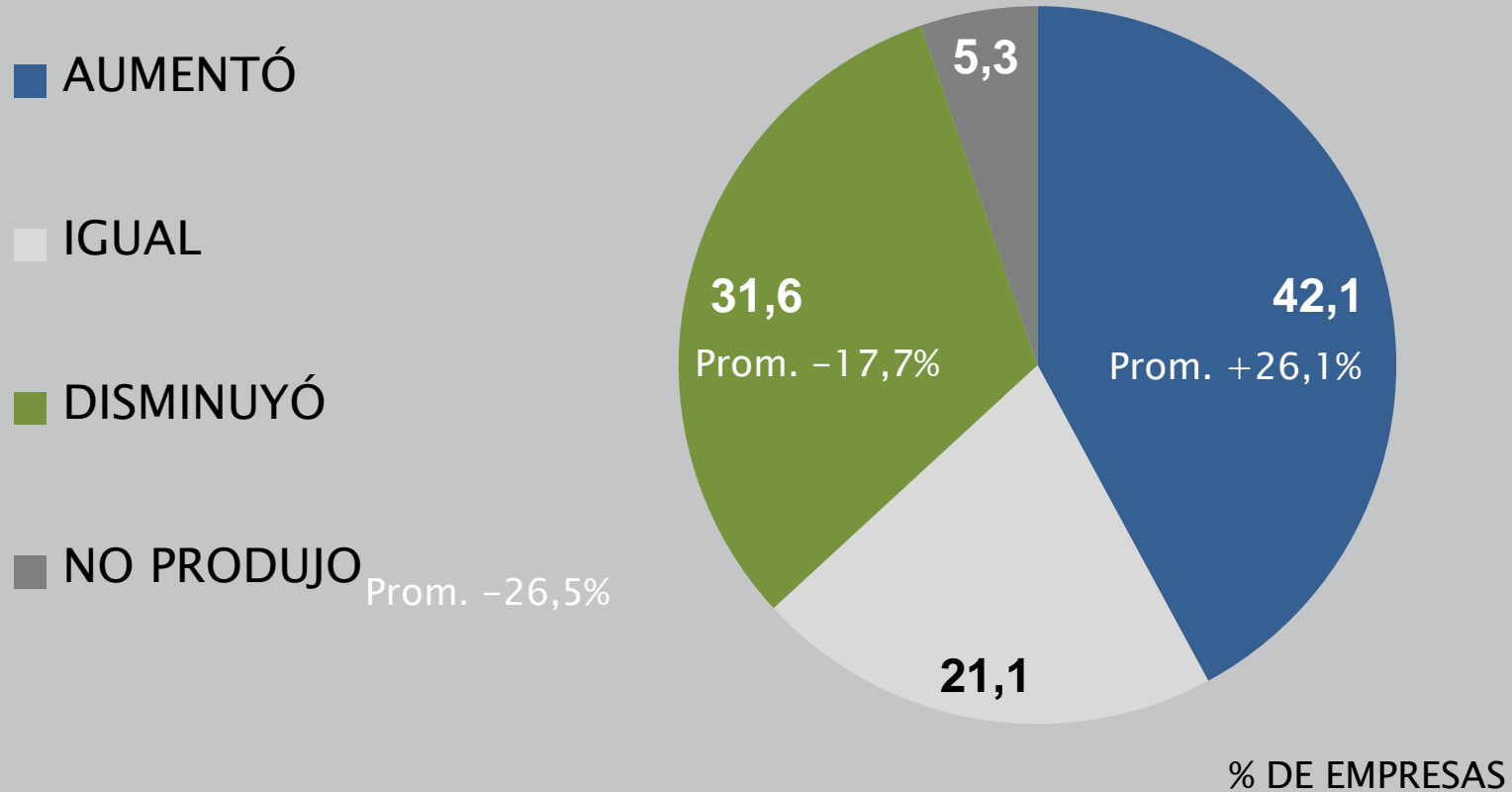
DISMINUYERON



% DE EMPRESAS

VOLUMEN DE PRODUCCIÓN

I TRIM-2025 vs. I TRIM-2024



NOTA: 1 empresa de la muestra no tuvo producción el I TRIM-2025.

PRINCIPALES FACTORES QUE AFECTARON LA ACTIVIDAD DE LAS EMPRESAS EN EL I TRIM-2025

INDUSTRIA

1. BAJA DEMANDA NACIONAL
2. ENTORNO MACROECONÓMICO (INFLACIÓN Y DEVALUACIÓN)
3. COMPETENCIA DE PRODUCTOS IMPORTADOS
4. BRECHA DE LA TASA CAMBIARIA
5. EXCESIVOS TRIBUTOS FISCALES Y/O PARAFISCALES

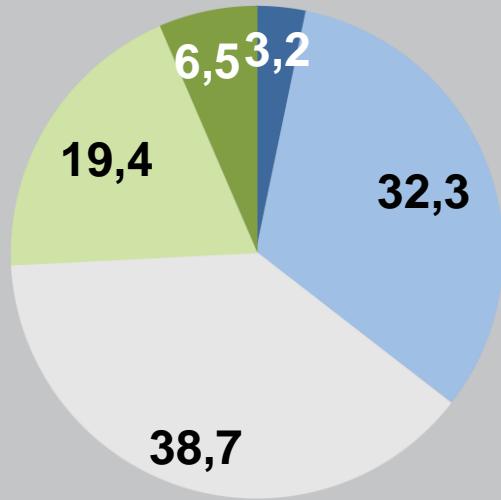
C&S

1. BAJA DEMANDA NACIONAL
2. ENTORNO MACROECONÓMICO (INFLACIÓN Y DEVALUACIÓN)
3. EXCESIVOS TRIBUTOS FISCALES Y/O PARAFISCALES
4. BRECHA DE LA TASA CAMBIARIA
5. FALTA DE FINANCIAMIENTO

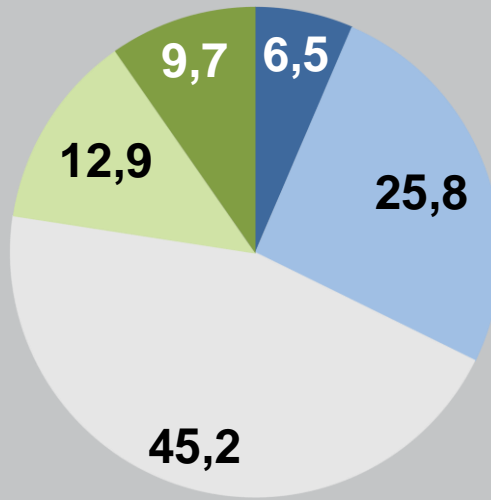
EMPLEO

VARIACIÓN %

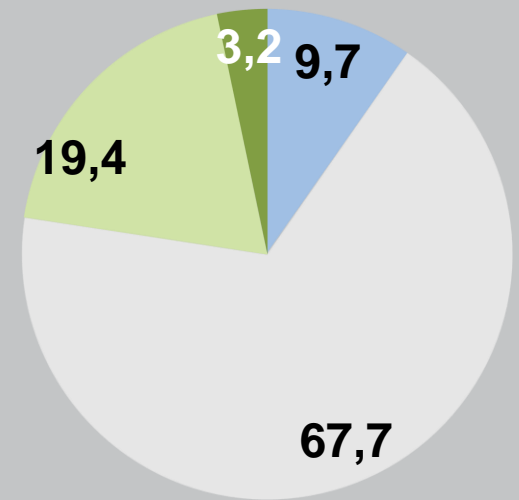
I TRIM-2025 vs. I TRIM-2024



I TRIM-2025 vs. IV TRIM-2024



EXPECTATIVAS 2025 vs. 2024



% DE EMPRESAS

- AUMENTÓ (AUMENTARÁ) MUCHO
- FUE (SERÁ) IGUAL
- DISMINUYÓ (DISMINUIRÁ) MUCHO

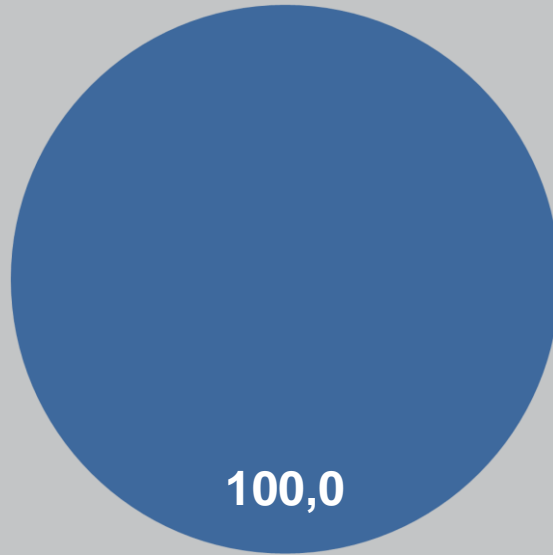
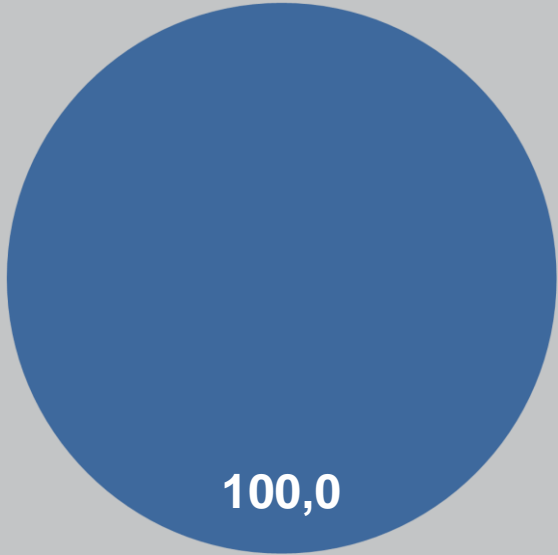
- AUMENTÓ (AUMENTARÁ) POCO
- DISMINUYÓ (DISMINUIRÁ) POCO

EXPORTACIONES-VAR.% TM-US\$

I TRIM-2025 vs. I TRIM-2024

TM

US\$



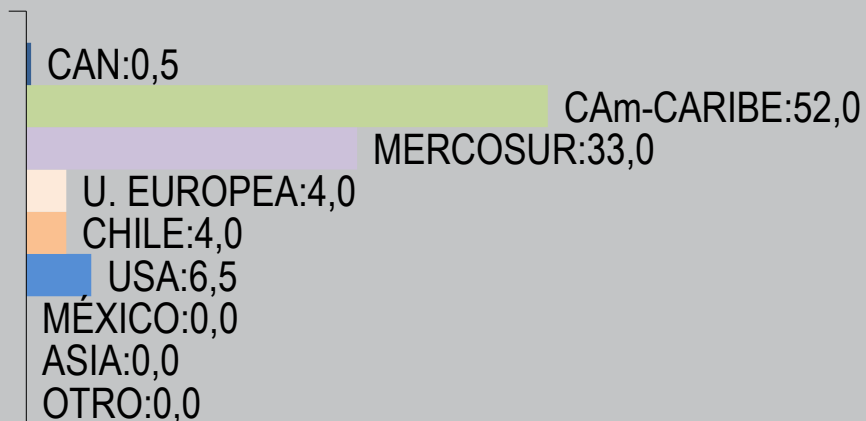
- AUMENTÓ MUCHO
- AUMENTÓ POCO
- FUE IGUAL
- DISMINUYÓ POCO
- DISMINUYÓ MUCHO

NOTA: Datos aportados por 2 empresas.


% DE EMPRESAS

DESTINO DE LAS EXPORTACIONES Y % DE EMPRESAS POR DESTINOS

% EXP-TM POR DESTINOS



% EMPRESAS EXPORTADORAS POR DESTINOS



NOTA: Datos aportados por 2 empresas.

**PRINCIPALES FACTORES QUE
AFECTAN EL
MANTENIMIENTO O
INCREMENTO DE LAS
EXPORTACIONES**

1. LOGÍSTICA PORTUARIA

2. COMPETENCIA INTERNACIONAL

**3. INCERTIDUMBRE DEL ESCENARIO POLÍTICO
E INSTITUCIONAL INTERNO**

4. COSTOS LOGÍSTICOS

**5. PÉRDIDA DE COMPETITIVIDAD DE LA
EMPRESA Y/O PRODUCTOS**

**PRINCIPALES FACTORES QUE
ESTIMULAN EL
MANTENIMIENTO O
INCREMENTO DE LAS
EXPORTACIONES**

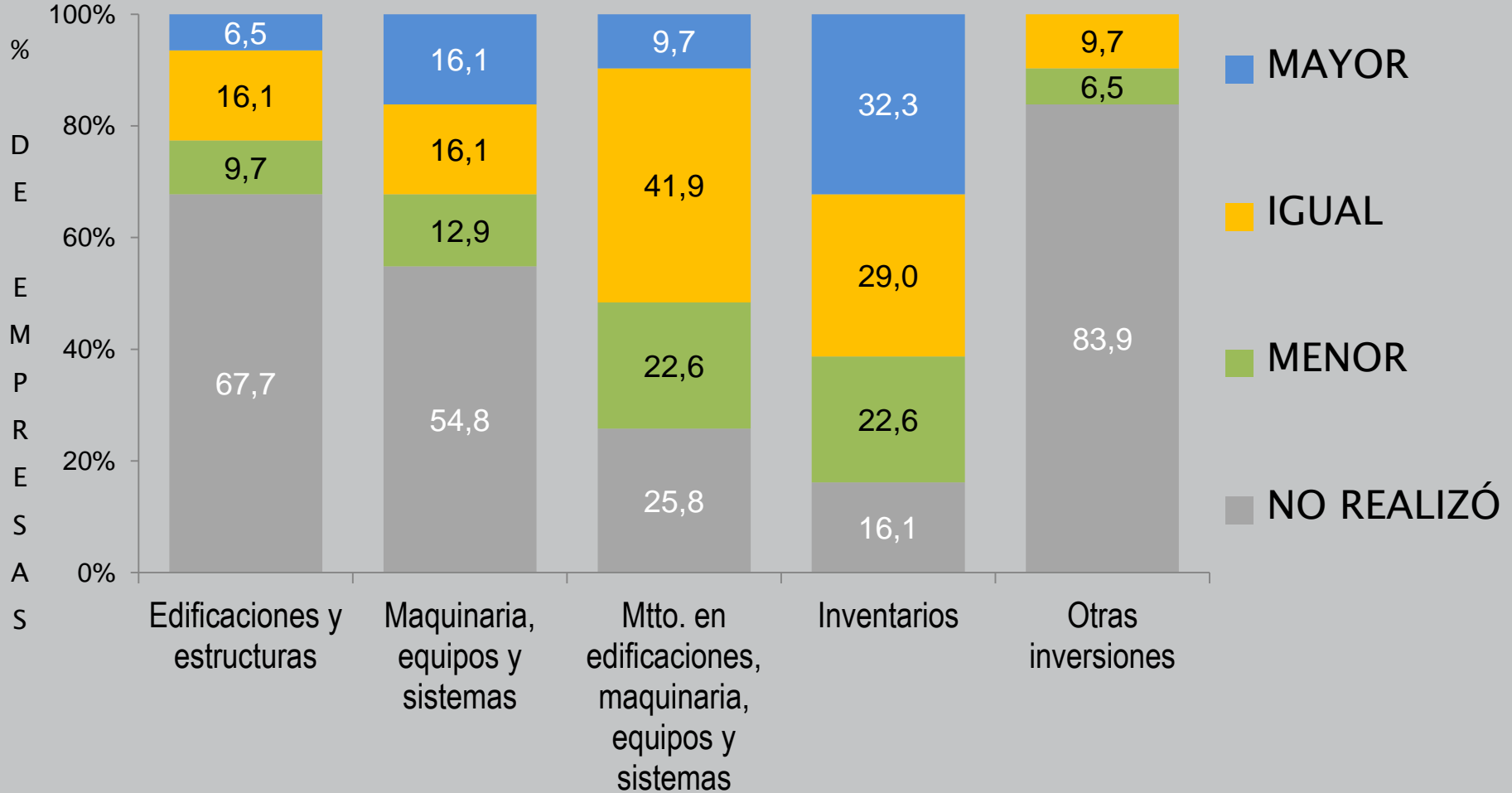
**1. COMPETITIVIDAD DE LA EMPRESA Y/O
PRODUCTOS**

2. ASISTENCIA AL EXPORTADOR

3. DEMANDA INTERNACIONAL

INVERSIONES I TRIM-2025 vs. I TRIM-2024

TIPO DE INVERSIÓN Y VARIACIÓN



¡GRACIAS POR SU ATENCIÓN!

ASOQUIM

