



ENCUESTA DE COYUNTURA

II TRIMESTRE 2025

ASOCIACIÓN VENEZOLANA
DE LA INDUSTRIA QUÍMICA
Y PETROQUÍMICA



MOTIVACIÓN

- **La Encuesta de Coyuntura es el instrumento que permite a ASOQUIM el monitoreo de las principales variables que afectan al sector químico-petroquímico, para proveer a la asociación y a las empresas afiliadas de los elementos de juicio que propicien la toma oportuna de decisiones.**
- **Asimismo, a través de los medios de comunicación mantenemos informada a la población en general de la situación del sector.**

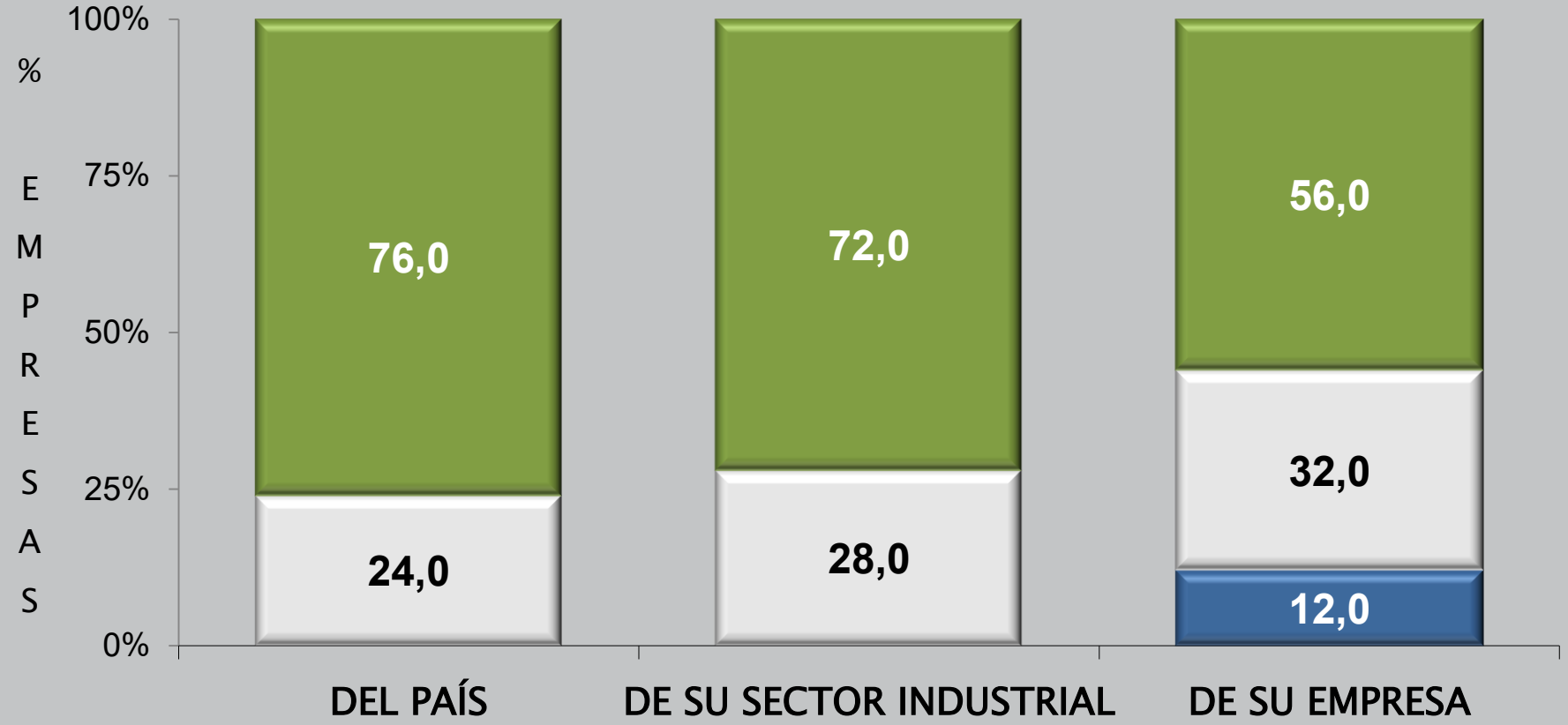
MUESTRA

SEGMENTOS	AFILIADOS	MUESTRA / SEGMENTO	% MUESTRA / SEGMENTO	% MUESTRA / TOTAL
PETROQUÍMICA	6	1	16,7%	0,7%
QUÍMICA INTERMEDIA	11	2	18,2%	1,4%
QUÍMICA DIVERSA	59	13	22,0%	9,2%
PRODUCTOS RELACIONADOS	25	2	8,0%	1,4%
COMERCIO Y SERVICIOS	41	7	17,1%	4,9%
TOTAL	142	25	----	17,6%

SITUACIÓN ECONÓMICA ACTUAL

vs. HACE 12 MESES

MEJOR **IGUAL** **PEOR**



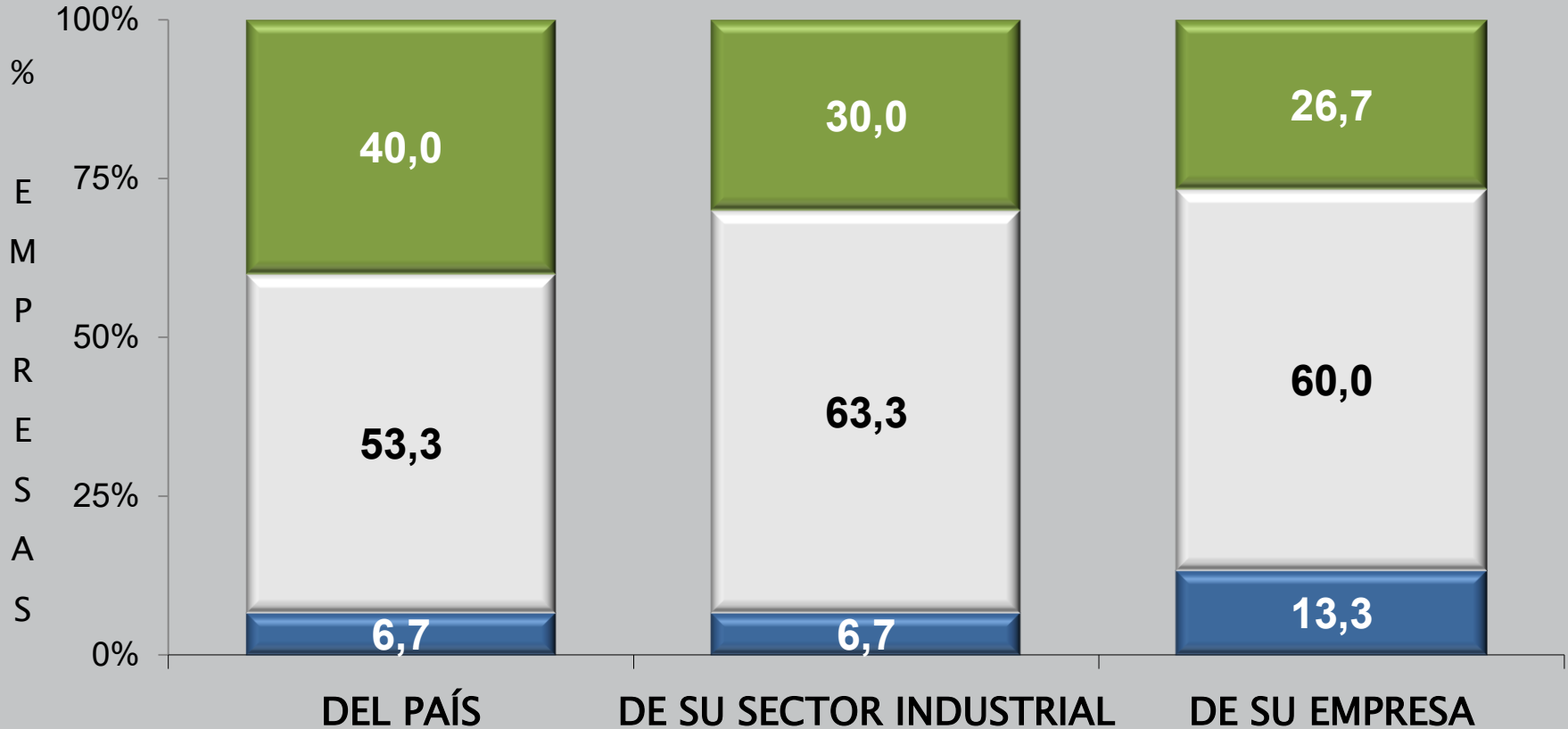
EXPECTATIVAS SITUACIÓN ECONÓMICA

A 1 AÑO vs. ACTUAL

MEJOR

IGUAL

PEOR



VOLUMEN DE VENTAS

VARIACIÓN %

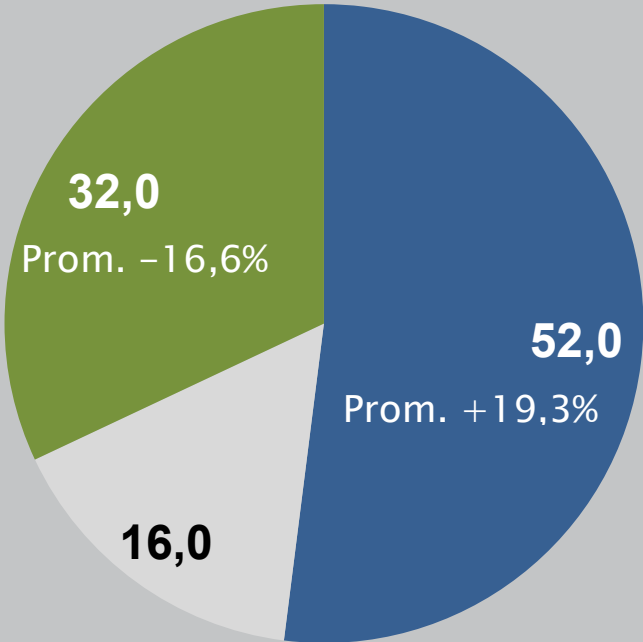
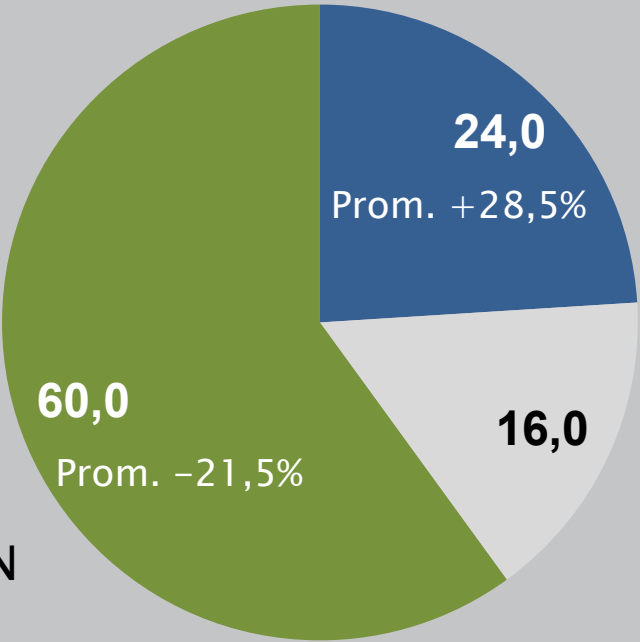
II TRIM 2025 vs. II TRIM 2024

II TRIM-2025 vs. I TRIM-2025

■ AUMENTARON

■ IGUAL

■ DISMINUYERON



% DE EMPRESAS

VOLUMEN DE PRODUCCIÓN

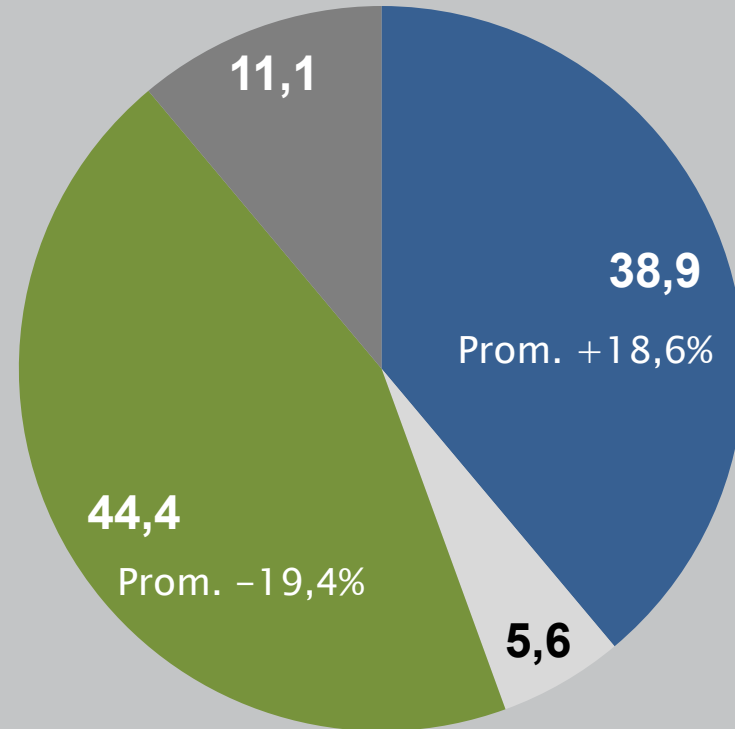
II TRIM-2025 vs. II TRIM-2024

■ AUMENTÓ

■ IGUAL

■ DISMINUYÓ

■ NO PRODUJO
Prom. -26,5%



% DE EMPRESAS

NOTA: 2 empresas de la muestra no produjeron el II TRIM-2025.

PRINCIPALES FACTORES QUE AFECTARON LA ACTIVIDAD DE LAS EMPRESAS EN EL II TRIM-2025

INDUSTRIA

1. ENTORNO MACROECONÓMICO (INFLACIÓN Y DEVALUACIÓN)
2. BAJA DEMANDA NACIONAL
3. BRECHA DE LA TASA CAMBIARIA
4. EXCESIVOS TRIBUTOS FISCALES Y/O PARAFISCALES
5. COMPETENCIA DE PRODUCTOS IMPORTADOS

C&S

1. BRECHA DE LA TASA CAMBIARIA
2. FALTA DE DISPONIBILIDAD DE DIVISAS
3. BAJA DEMANDA NACIONAL
4. ENTORNO MACROECONÓMICO (INFLACIÓN Y DEVALUACIÓN)
5. EXCESIVOS TRIBUTOS FISCALES Y/O PARAFISCALES

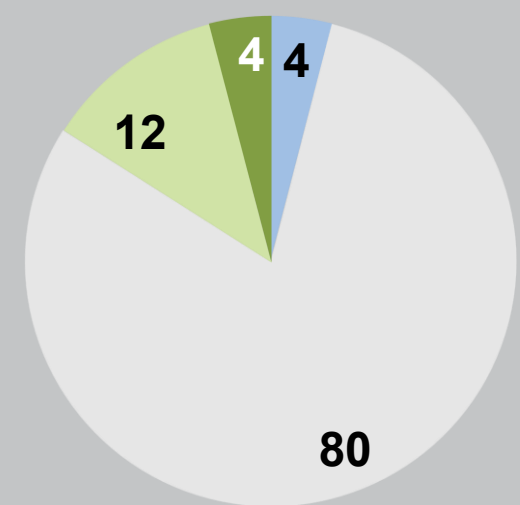
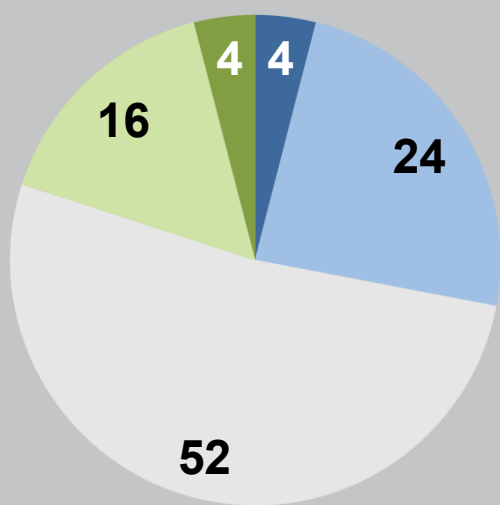
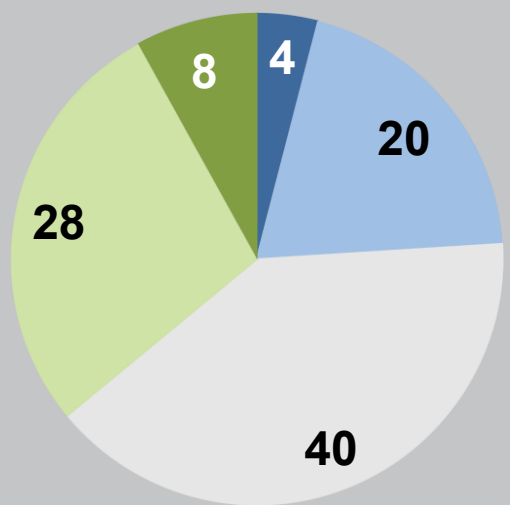
EMPLEO

VARIACIÓN %

II TRIM-2025 vs. II TRIM-2024

II TRIM-2025 vs. I TRIM-2025

EXPECTATIVAS 2025 vs. 2024

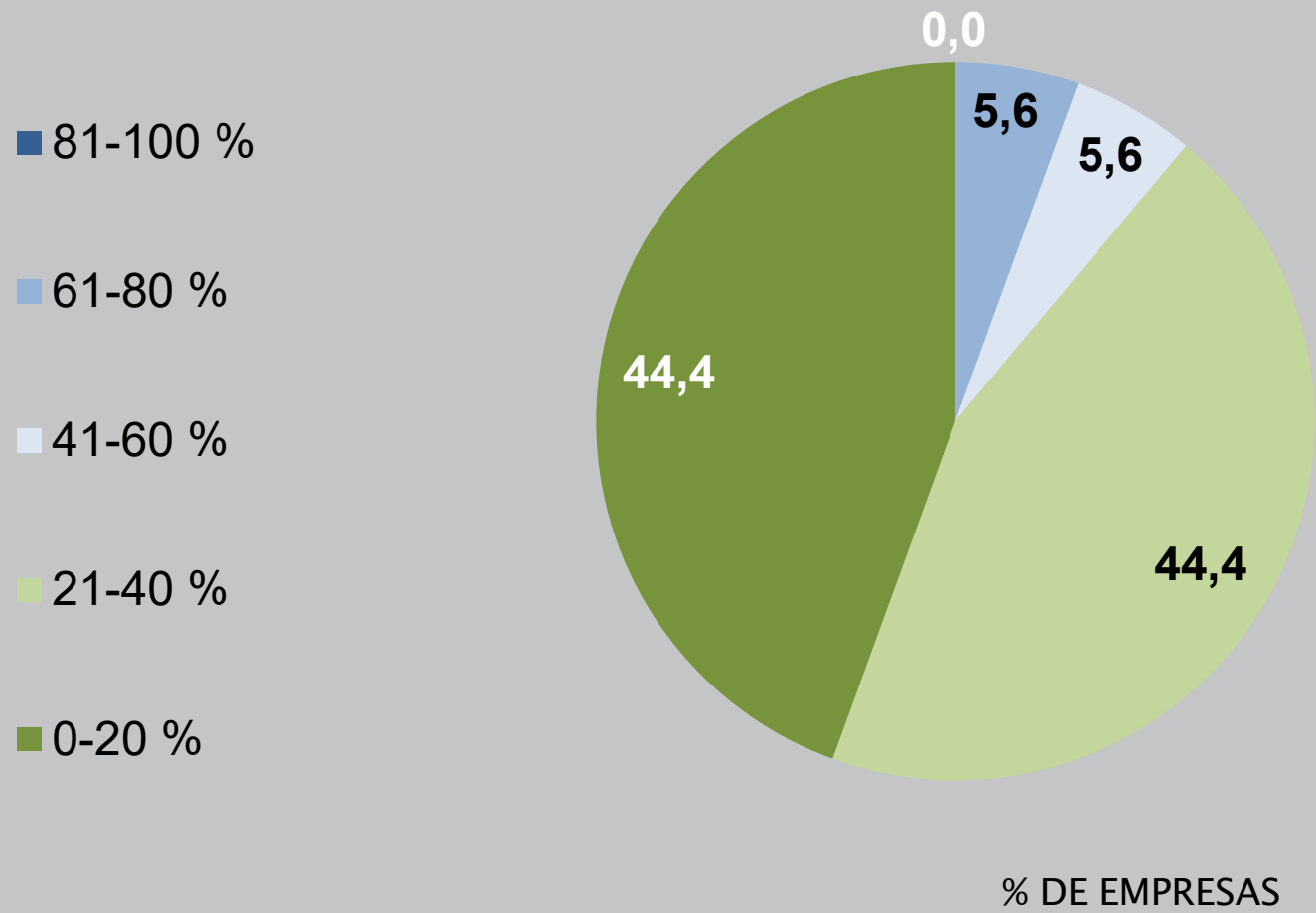


% DE EMPRESAS

- AUMENTÓ (AUMENTARÁ) MUCHO
- FUE (SERÁ) IGUAL
- DISMINUYÓ (DISMINUIRÁ) MUCHO

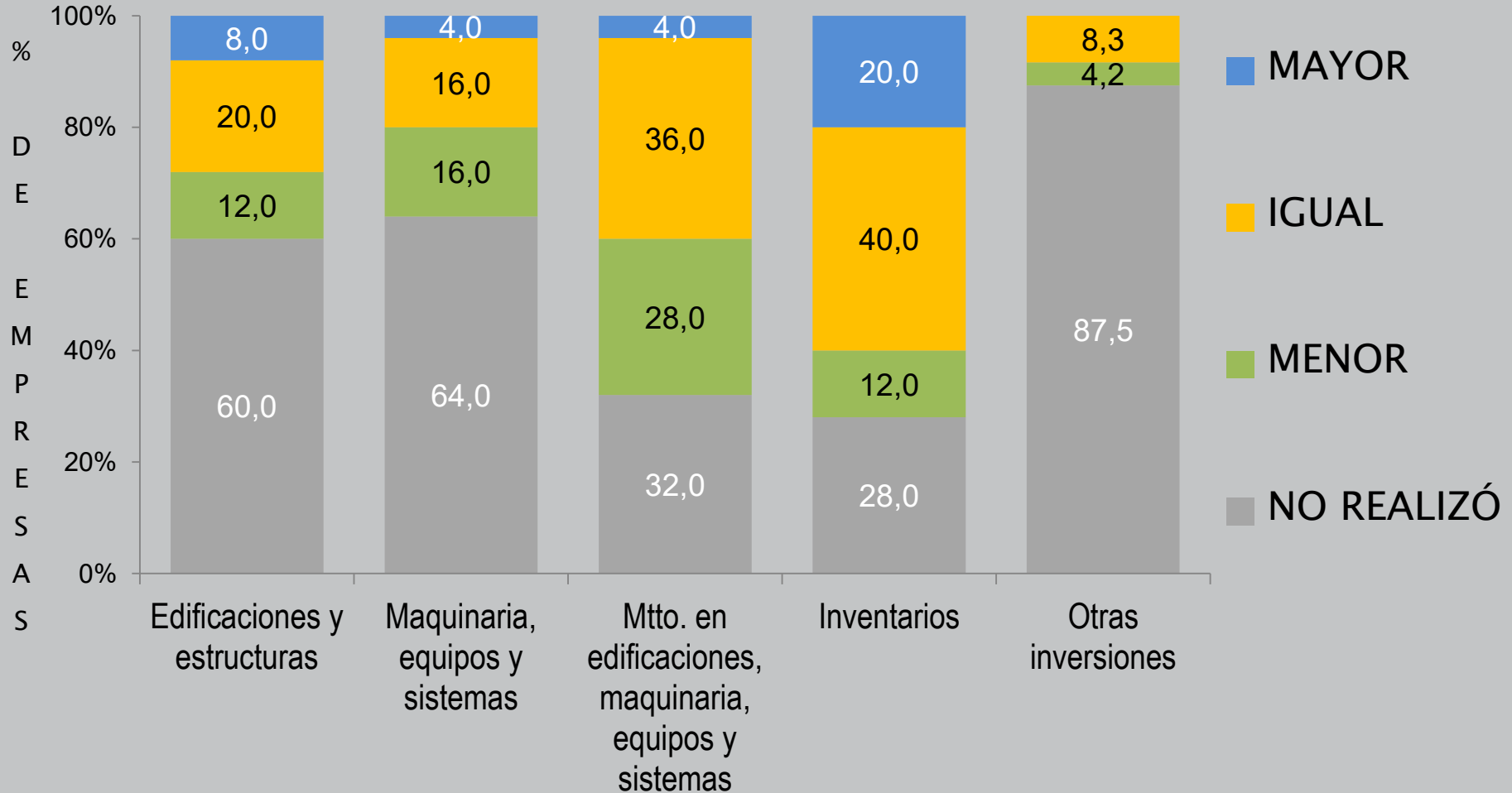
- AUMENTÓ (AUMENTARÁ) POCO
- DISMINUYÓ (DISMINUIRÁ) POCO

CAPACIDAD UTILIZADA (%) II TRIM - 2025



INVERSIONES II TRIM-2025 vs. II TRIM-2024

TIPO DE INVERSIÓN Y VARIACIÓN



¡GRACIAS POR SU ATENCIÓN!

ASOQUIM

